

“Año del Fortalecimiento de la Soberanía Nacional”

RESOLUCIÓN DE ALCALDIA N° 087-2022-MPSM/A

San Miguel, 11 de octubre de 2022.

EL ALCALDE DE LA MUNICIPALIDAD PROVINCIAL DE SAN MIGUEL.

VISTO:

El Exp. N° 7759-2022, sobre Aprobación del Plan Estratégico Institucional 2023-2026 MPSM, solicitado por la Directora Nacional de Coordinación y Planeamiento Estratégico del Centro Nacional de Planeamiento Estratégico -CEPLAN; e Informe N° 251-2022-MPSM/OGPP-DSJ, de fecha 12AGO2022, del Jefe de Planeamiento y Presupuesto de la Municipalidad; y demás anexos, y;

CONSIDERANDO:

Que, de conformidad con el Artículo 194° de la Constitución Política del Perú, en concordancia con el Artículo II del Título Preliminar de la Ley Orgánica de Municipalidades, Ley No 27972, éstas son Órganos de Gobierno Local, que gozan de autonomía política, económica y administrativa en los asuntos de su competencia. La autonomía que la Constitución Política del Perú establece para las municipalidades radica en la facultad de ejercer actos de gobierno, administrativos y de administración, con sujeción al ordenamiento jurídico.

Que, de acuerdo al Decreto Legislativo N° 1088 -Ley del Sistema Nacional de Planeamiento Estratégico y del Centro Nacional de Planeamiento Estratégico, el CEPLAN debe asesorar a las entidades de la Administración Pública, para la elaboración, seguimiento y la evaluación de políticas y planes estratégicos de desarrollo nacional previstos en el Plan Estratégico de Desarrollo Nacional -PEDN; asimismo, mediante Resolución de Presidencia de Consejo Directivo No 026-2017/CEPLAN/PCD, se aprueba la Directiva N° 001-2017-CEPLAN/PCD “Directiva para la actualización del Plan Estratégico de Desarrollo Nacional”, la cual en su Cuarta Disposición Complementaria Transitoria señala que la Presidencia del Consejo Directivo del CEPLAN aprueba la actualización de guías e instrumentos metodológicos necesarios para orientar la actualización de políticas y planes a diferentes niveles, considerando el ciclo de planeamiento estratégico para la mejora continua y los lineamientos para casos de desastre.

Que, mediante Resolución de Presidencia del Concejo Directivo N° 033-2017-CEPLAN/PCD se aprueba la “Guía para el Planeamiento Institucional” aplicable para las entidades que integran el Sistema Nacional de Planeamiento Estratégico en los tres niveles de gobierno, la cual tiene por objeto establecer las pautas para la elaboración, implementación, seguimiento, evaluación y mejora continua de las políticas y planes institucionales en el marco del ciclo de planeamiento estratégico para la mejora continua. La citada guía ha sido modificada posteriormente mediante Resolución de Presidencia del Concejo Directivo No 062-2017-CEPLAN/PDC, N° 053-20187-CEPLAN/PDC y N° 016-2019-CEPLAN/PDC.



Que, el numeral 4.1 de la Guía precitada, señala que el PEI es un instrumento de gestión que define la estrategia del Pliego para lograr sus objetivos en un periodo mínimo de tres (3) años, a través de iniciativas diseñadas para producir una mejora en el bienestar de la población a la cual sirve. Estos objetivos se deben reflejar en resultados. Asimismo, el numeral 5.7 establece que el Pliego remite su PEI por correo electrónico al CEPLAN. El CEPLAN verifica y valida la metodología, la consistencia y coherencia del PEI con el PEDN y la Política General de Gobierno, y emite un informe técnico, el cual contiene la Evaluación de Diseño del PEI; luego de contar con dicho informe, el Titular del Pliego emite el acto resolutivo de aprobación del PEI.



Que, mediante Oficio N° 0408-2022-MPSM/A, de fecha 04 de Julio del 2022, el Alcalde de la Municipalidad Provincial de San Miguel, remite el Proyecto del Plan Estratégico Institucional 2023-2026 MPSM, al Especialista de Planes Institucionales del CEPLAN, para su evaluación y validación; motivo por el cual mediante Oficio N° D000558-2022-CEPLAN-DNCP, la Directora Nacional de Coordinación y Planeamiento Estratégico del Centro Nacional de Planeamiento Estratégico -CEPLAN, remite al Alcalde de la Municipalidad Provincial de San Miguel, la verificación y validación de la elaboración del Plan Estratégico Institucional 2023-2026.



Que, de otro lado con Informe N° 251-2022-MPSM/OGPP-DSJ, de fecha 12 de agosto del 2022, el Jefe de Planeamiento y Presupuesto de la MPSM, emite opinión técnica sobre la validación del Plan Estratégico Institucional 2023-2026 MPSM.



Que, revisando y analizando la documentación del presente expediente administrativo, se ha determinado que si bien inicialmente el Proyecto del PLAN ESTRATEGICO INSTITUCIONAL 2023-2026 MPSM, fue observado por el CEPLAN; sin embargo, se tiene que las referidas observaciones fueron levantadas oportunamente, motivo por el cual el Especialista de Planes Institucionales -EPI, mediante Informe Técnico No D000231-2022-CEPLAN-DNCPPEI, realiza la verificación al Proyecto del PEI 2023-2026 MPSM, y otorga informe de Validación de la Elaboración del Plan Estratégico Institucional 2023-2026 de la Municipalidad Provincial de San Miguel; indicando que dicho documento de gestión ha sido elaborado en aplicación a las orientaciones que establece la Directiva de Actualización del Plan Estratégico de Desarrollo Nacional y la Guía para el Planeamiento Institucional; evidenciándose que las AEI guardan correspondencia con los OEI y se encuentran correctamente ubicados en la cadena de resultados; en tal sentido resulta pertinente se APRUEBE mediante Resolución de Alcaldía; debiendo disponerse su publicación el Portal Web de Transparencia de la entidad y la ruta de acceso (link) deberá ser enviada por correo electrónico al CEPLAN.

Por las consideraciones antes expuestas, y de conformidad con las atribuciones conferidas por el numeral 6) del artículo 20° de la Ley N° 27972 – Ley Orgánica de Municipalidades.

SE RESUELVE:



ARTÍCULO PRIMERO.- APROBAR el PLAN ESTRATEGICO INSTITUCIONAL (PEI) 2023-2026 de la Municipalidad Provincial de San Miguel, el mismo que como Anexo forma parte integrante de la presente resolución.



ARTÍCULO SEGUNDO: ENCARGAR el cumplimiento de lo dispuesto en la presente Resolución a la Gerencia Municipal y a la Oficina General de Planeamiento y Presupuesto de la Municipalidad Provincial de San Miguel.



ARTÍCULO TERCERO: ENCARGAR al Responsable del Portal de Transparencia, la publicación de la presente Resolución en la página web de la Municipalidad Provincial de San Miguel.



REGÍSTRESE, COMUNÍQUESE, CÚMPLASE Y ARCHÍVESE.



MUNICIPALIDAD PROVINCIAL
SAN MIGUEL-CAJAMARCA
.....
LORENZO ALDOR CHINGAY HERNÁNDEZ
ALCALDE



MUNICIPALIDAD PROVINCIAL DE SAN MIGUEL




PLAN ESTRATÉGICO INSTITUCIONAL 2023 - 2026



CONTENIDO

PRESENTACIÓN	2
1. DECLARACIÓN DE POLÍTICA INSTITUCIONAL	3
2. MISIÓN INSTITUCIONAL	4
3. OBJETIVOS ESTRATÉGICOS INSTITUCIONALES	5
4. ACCIONES ESTRATÉGICAS INSTITUCIONALES CON INDICADORES	6
5. RUTA ESTRATÉGICA	9
6. ANEXOS	13
B-1 Articulación de Planes	14
B-2 Matriz del Plan Estratégico Institucional	22
A-6 Ficha técnica del indicador de OEI/AEI	34





Alcalde de la Municipalidad Provincial de San Miguel

Chingay Hernández, Lorenzo Aldor

Regidores de la Municipalidad Provincial de San Miguel

Malca Alcántara, Juan Roberto.

Romero Romero, Aldo.

Gálvez Alayo, José Aurelio.

Montenegro Peralta, Damián.

Infante Medina, Nora Maribel.

Coba Quiroz, Salvador.

Solano Cueva, César Guillermo.

Murga Tello, Miguel Ángel.

Hernández Díaz, Ysabel Reinaldo.

Gerente Municipal

Paredes Vásquez, José Antonio





PRESENTACIÓN

La Municipalidad Provincial de San Miguel, como parte del del SINAPLAN, establece el marco normativo y metodológico con la finalidad de contar con un instrumento de gestión que permita establecer metas a corto, mediano y largo plazo; donde la entidad viene desarrollando el Plan estratégico Institucional 2023-2026, dentro del marco del ciclo de planeamiento estratégico para la mejora continua, con la finalidad de fortalecer los procesos institucionales de la entidad, mediante la provisión de los servicios públicos.

Dentro de la gestión pública, existe demanda de implementar procesos de mejora en nuestra entidad, en el marco de los lineamientos estratégicos establecidos en el Plan estratégico Institucional, que van desde la declaración de la política, principios, valores, misión que tiene por finalidad de brindar servicios a los ciudadanos, los objetivos estratégicos institucionales y las acciones estratégicas institucionales, como propuesta del cambio que se espera alcanzar para el cierre de las brechas sociales de infraestructura y en la prestación de bienes y servicios de calidad que permitirá la mejora de la calidad de vida de la población.

El presente Plan Estratégico Institucional, se ha elaborado de acuerdo a lo dispuesto en la Resolución de Presidencia de Consejo Directivo N° 00016-2019/CEPLAN/PCD “Guía para el planeamiento institucional”, de fecha 25 de marzo de 2019, en la cual se resuelve Modificar la sección 6 de la Guía para el Planeamiento Institucional, modificada por la Resolución de Presidencia de Consejo Directivo N° 053-2018/CEPLAN/PCD. En cumplimiento de lo establecido se dispone la elaboración del PEI en un horizonte comprendido del 2022 al 2026.

Finalmente debemos resaltar que la construcción de los contenidos del presente Plan estratégico Institucional, ha sido posible gracias al compromiso y profesionalismo del personal de cada unidad orgánica, ya que sin ello no se hubiese obtenido la información necesaria en el cumplimiento de este objetivo inmediato como es contar con este instrumento de gestión.



1. DECLARACIÓN DE POLÍTICA INSTITUCIONAL

La Municipalidad Provincial de San Miguel, tiene como Política Institucional, prestar servicios públicos de calidad, promover el desarrollo integral y sostenible para el cierre de brechas sociales y de infraestructura, simplificar procesos para la generación de valor público, fomentar la participación ciudadana y la transparencia en beneficio de la población del distrito de San Miguel.

Lineamientos de Gestión:

La Municipalidad Provincial de San Miguel, tiene como principales lineamientos de gestión los siguientes:

- Promover la competitividad y formalización de las actividades económicas.
- Brindar protección a la población y sus medios de vida frente a desastres.
- Mejorar el acceso a servicios básicos para la mejora del nivel de bienestar de la población.
- Promover el desarrollo urbano territorial ordenado y sostenible que sea accesible para todos.
- Fortalecer los programas sociales municipales en beneficio de la población vulnerable.
- Contribuir en el acceso a los servicios de salud de manera preventiva para la población.
- Contribuir en el acceso al servicio de educación de calidad.
- Fortalecer la seguridad ciudadana para la reducción de los índices de violencia.
- Promover la gestión ambiental y sostenibilidad de los recursos naturales y la valoración de los residuos sólidos.
- Modernizar el gobierno local optimizando los recursos disponibles para brindar servicios de calidad orientados a la ciudadanía.

Valores de los Institucionales de la Municipalidad

Respeto: Servidor municipal comprensivo, tolerante y concertador, valora cualidades de su entorno institucional, interno y externo.

Responsabilidad: Cada servidor municipal responde por sus actos y asume la responsabilidad que le corresponda.



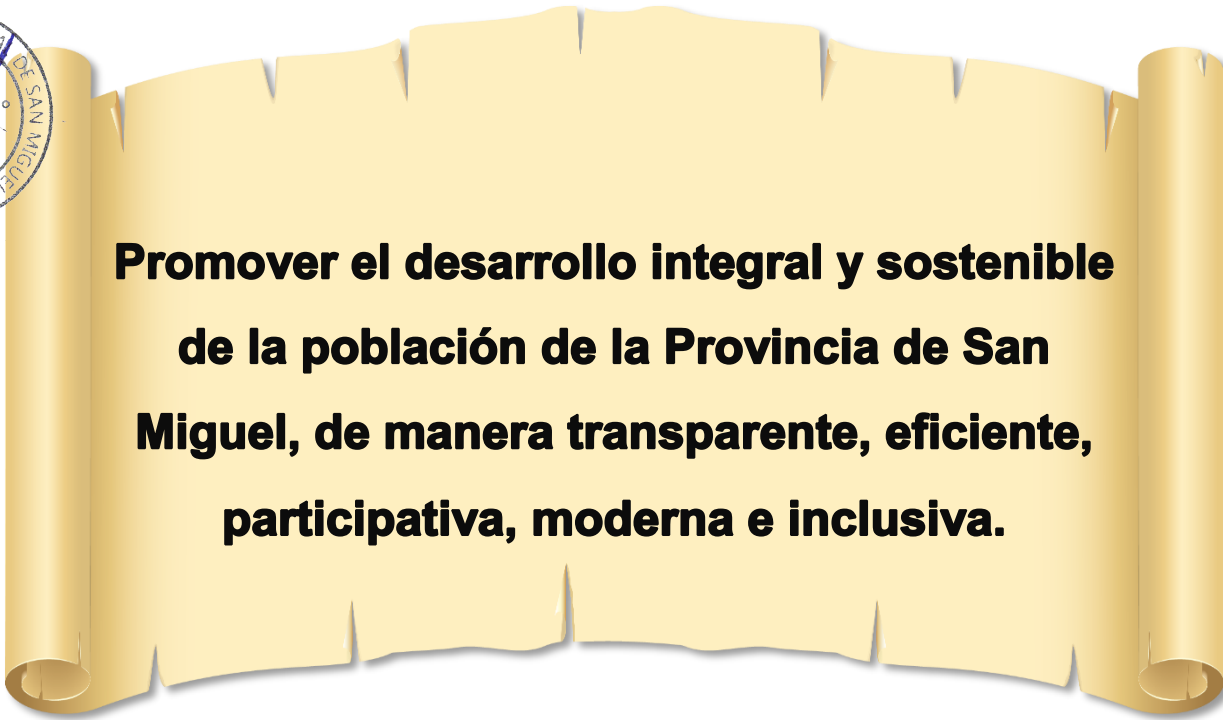

Honestidad: En la administración de los recursos públicos como sinónimo de legitimidad en el ejercicio de gobierno y de la confianza ciudadana.

Transparencia: Reconocimiento del derecho ciudadano de acceso a la información pública y de la obligación de rendir cuentas.

Solidaridad: Con los objetivos institucionales. Colaboración, participación y vocación de servicio para su implementación.

2. MISIÓN INSTITUCIONAL

La Municipalidad Provincial de San Miguel, en función de la ley Orgánica de Municipalidades N° 27972, establece la misión institucional, la razón de ser de la entidad que es la siguiente:



Promover el desarrollo integral y sostenible de la población de la Provincia de San Miguel, de manera transparente, eficiente, participativa, moderna e inclusiva.



3. OBJETIVOS ESTRATÉGICOS INSTITUCIONALES

La Municipalidad Provincial de San Miguel, cuenta con 12 Objetivos Estratégicos Institucionales 2023-2026, los cuales han sido definidos en concordancia con sus funciones sustantivas y administrativas internas de la institución.

CODIGO	OBJETIVO ESTRATÉGICO INSTITUCIONAL	INDICADORES
OEI. 01	Contribuir con la Calidad de los Servicios de Salud en la Provincia de San Miguel.	Porcentaje de niños entre 6 y 35 meses con anemia.
OEI. 02	Contribuir con la Calidad de los Servicios Educativos en la Provincia de San Miguel.	Porcentaje de estudiantes de 4to grado de primaria con nivel satisfactorio en comprensión lectora.
		Porcentaje de estudiantes de 4to grado de primaria con nivel satisfactorio en matemática.
OEI. 03	Mejorar las Condiciones de Habitabilidad en la provincia de San Miguel.	Porcentaje de viviendas con acceso a servicios básicos.
OEI. 04	Promover el Desarrollo Humano y Hábitos Saludables en la Provincia de San Miguel.	Porcentaje de la población vulnerable que accede a los programas de apoyo social.
OEI. 05	Promover la Competitividad Económica en la Provincia de San Miguel.	Porcentaje de la población vulnerable en niños menores de 5 años que accede a los programas de apoyo social.
OEI. 06	Promover el Desarrollo Urbano Territorial Ordenado y Sostenible en la Provincia de San Miguel.	Porcentaje de la población urbana que vive en viviendas inadecuadas.
OEI. 07	Promover la Gestión Ambiental en Provincia de San Miguel	Porcentaje de residuos sólidos dispuestos adecuadamente.
OEI. 08	Mejorar el Servicio de Transporte y Tránsito en la Provincia de San Miguel	Porcentaje de empresas de transporte que cumplen con las normas vigentes en la provincia.
OEI. 09	Reducir la Inseguridad Ciudadana en la Provincia de San Miguel.	Tasa de denuncias por faltas y delitos en la provincia
OEI. 10	Incrementar la Oferta Turística con Enfoque Cultural en la Provincia de San Miguel.	Porcentaje de turistas que visitan la provincia de San Miguel
OEI. 11	Promover la gestión de riesgos de desastres en la Provincia de San Miguel.	Porcentaje de capacidad instalada básica frente a emergencias y desastres.
OEI. 12	Fortalecer la gestión institucional	Porcentaje del Presupuesto institucional ejecutado.






4. ACCIONES ESTRATÉGICAS INSTITUCIONALES CON INDICADORES

La Municipalidad Provincial de San Miguel cuenta con treinta y siete (34) acciones estratégicas Institucionales 2023-2026, las que contribuyen al logro de los Objetivos Estratégicos Institucionales.

Acciones Estratégicas del OEI		Descripción del Indicador
Código	Denominación	
OEI.01	Contribuir con la calidad de los servicios de salud en la Provincia de San Miguel.	
AEI.01.01	Programas de salud preventivo-promocional orientados a favor de la población de la Provincia de San Miguel.	Número de Beneficiarios (gestantes y madres con niños(as) menores de edad.) de campañas de salud y reciben productos anti anémicos.
AEI.01.02	Programas de salud integral orientados a poblaciones vulnerables de manera oportuna en la provincia de San Miguel.	Número de niños menores de 5 años asegurados en el Seguro Integral de Salud (SIS).
OEI.02	Contribuir con la calidad de los servicios educativos en la Provincia de San Miguel.	
AEI.02.01	Apoyo en equipamiento, Infraestructura y Mobiliario adecuado en Instituciones Educativas de la provincia de San Miguel.	Porcentaje de II.EE. que se encuentran en buen estado.
AEI.02.02	Programas educativos elaborados para los Educandos de la Provincia de San Miguel.	Porcentaje de estudiantes que participan en actividades educativas promocionados por la municipalidad
OEI.03	Mejorar las Condiciones de Habitabilidad en la Provincia de San Miguel	
AEI.03.01	Saneamiento básico con calidad en beneficio de la población de la Provincia de San Miguel.	Número de conexiones domiciliarias de desagüe de la empresa de saneamiento.
AEI.03.02	Conexión de agua potable en beneficio de la población de la provincia de San Miguel.	Número de conexiones domiciliarias de agua de la empresa de saneamiento.
OEI.04	Promover el Desarrollo Humano y Hábitos Saludables en la Provincia de San Miguel.	
AEI.04.01	Programas de apoyo social de forma permanente a grupos de población vulnerables de la provincia de San Miguel.	Número de beneficiarios del programa de vaso de leche.
AEI.04.02	Programas de Actividades deportivas municipales de fácil acceso para la población de la provincia de San Miguel.	Porcentaje de la Población que accede al Programa de actividades físico deportivo y recreativo de la Provincia
OEI.05	Promover la Competitividad Económica en la Provincia de San Miguel	
AEI.05.01	Acciones de control y fiscalización de actividades económicas oportunas en la provincia de San Miguel.	Porcentaje de establecimientos fiscalizados en actividades económicas en la provincia





AEI.05.02	Asistencia técnica a nuevos emprendedores de forma oportuna en la provincia de San Miguel	Número de nuevos emprendedores organizados que reciben asistencia técnica en gestión empresarial en la provincia
AEI.05.03	Programa de fortalecimiento que agregan valor productivo del sector agropecuario en la provincia de San Miguel	Número de proyectos y actividades de fortalecimiento realizadas al sector agropecuario en la provincia
OEI.06	Promover el Desarrollo Urbano Territorial Ordenado y Sostenible en la Provincia de San Miguel.	
AEI.06.01	Plan de Desarrollo Urbano implementado de la provincia de San Miguel	Porcentaje de Implementación del Plan de Desarrollo Urbano
AEI.06.02	Catastro actualizado en la jurisdicción de la provincia de San Miguel	Porcentaje de viviendas catastradas.
AEI.06.03	Espacios públicos recuperados y priorizados en beneficio de la provincia de San Miguel	Porcentaje de espacios públicos recuperados en la provincia
AEI.06.04	Asistencia técnica en desarrollo urbano de forma integral en beneficio de la población de la provincia de San Miguel	Número de pobladores de nuevos barrios beneficiados con asistencias técnicas en desarrollo urbano.
OEI.07	Promover la Gestión Ambiental en provincia de San Miguel	
AEI.07.01	Manejo de residuos sólidos integral de los ciudadanos para la provincia de San Miguel.	Número de toneladas anuales de residuos sólidos dispuestos adecuadamente en la provincia
AEI.07.02	Segregación en la fuente y recolección selectiva de residuos sólidos para la provincia de San Miguel.	Número de toneladas de residuos sólidos inorgánicos recuperados segregados en fuente de origen
AEI.07.03	Mantenimiento y Conservación permanente de áreas verdes de uso público en la provincia de San Miguel.	Porcentaje de metros cuadrados de áreas verdes en estado óptimo de mantenimiento en la provincia
AEI.07.04	Plan Anual de Evaluación y Fiscalización Ambiental implementada en beneficio de la provincia de San Miguel.	Porcentaje de cumplimiento del Plan Anual de Evaluación y Fiscalización Ambiental
OEI.08	Mejorar el servicio de transporte y tránsito en la provincia de San Miguel	
AEI.08.01	Seguridad vial integral en beneficio de la población de la provincia de San Miguel.	Porcentaje de vías y calles con señalización en la provincia
AEI.08.02	Ordenamiento Integral del Transporte Público en beneficio de la provincia de San Miguel.	Número de licencias otorgadas en la provincia
AEI.08.03	Planes Implementados en reordenamiento del tránsito y transporte público en forma oportuna en la Provincia de San Miguel.	Porcentaje de Planes Implementados en reordenamiento del Tránsito y Transporte en la provincia
OEI.09	Reducir la Inseguridad Ciudadana en la Provincia de San Miguel.	
AEI.09.01	Programa de Seguridad Ciudadana Vecinal de manera focalizada en la provincia de San Miguel.	Porcentaje de la población sensibilizada en Seguridad Ciudadana en la provincia





AEI.09.02	Programas contra Violencia Familiar de manera oportuna en beneficio de la Provincia de San Miguel.	Número de personas atendidas en programas en Violencia Familiar en la provincia
OEI.10	Incrementar la oferta turística con enfoque cultural en la Provincia de San Miguel.	
AEI.10.01	Asistencia técnica para el incremento del turismo sostenible en la provincia de San Miguel.	Número de Operadores Turísticos que reciben Asistencia Técnica en la provincia.
AEI.10.02	Programa de Desarrollo Turístico implementado en la provincia de San Miguel.	Porcentaje de actividades turísticas promovidas en la provincia.
OEI. 11	Promover la gestión de riesgos de desastres en la Provincia de San Miguel.	
AEI.11.01	Población con prácticas seguras para la resiliencia	Porcentaje de personas expuestas a peligros con capacidad para responder ante emergencias y desastres
AEI.11.02	Capacidad Instalada para la preparación y respuesta frente a emergencias y desastres	Número de familias que recibe ayuda humanitaria
OEI.12	Fortalecer la gestión institucional.	
AEI.12.01	Instrumentos de gestión actualizados en beneficio de la administración municipal	Porcentaje de instrumentos de gestión actualizadas
AEI.12.02	Capacidades Fortalecidas del personal de la Municipalidad Provincial de San Miguel.	Porcentaje de personal capacitado de la Municipalidad Provincial
AEI.12.03	Espacios y mecanismos de participación ciudadana fortalecidos en la Municipalidad Provincial de San Miguel	Número de reuniones realizadas con participación de la población en la municipalidad
AEI.12.04	Recaudación Tributaria oportuna en beneficio de la Municipalidad Provincial de San Miguel.	Porcentaje de Tributos recaudados en la Municipalidad
AEI.12.05	Asesoramiento institucional oportuno en beneficio de la Provincial de San Miguel.	Porcentaje de documentos atendidos en el plazo
AEI.12.06	Gobierno electrónico abierto y transparente en la Municipalidad Provincial de San Miguel.	Porcentaje de implementación del plan de acción de gobierno electrónico abierto y transparente.





5. RUTA ESTRATÉGICA

Prioridad	OEI		Vinculación con la PGG	Prioridad	AEI		Vinculación con la PGG	Centro de Costo Responsable
	Código	Descripción			Código	Descripción		
1	OEI.01	Contribuir con la Calidad de los Servicios de Salud en la Provincia de San Miguel.	EJE 1, LIN 1.2, L.I. 1.2.1	1	AEI.01.01	Programas de salud preventivo-promocional orientados a favor de la población de la Provincia de San Miguel.	EJE 1, LIN 1.2, L.I. 1.2.1	Subgerencia de Programas Sociales y Empadronamiento
				2	AEI.01.02	Programas de salud integral orientados a poblaciones vulnerables de manera oportuna en la provincia de San Miguel.		
2	OEI.02	Contribuir con la Calidad de los Servicios Educativos en la Provincia de San Miguel.	EJE 4, LIN 4.1, L.I. 4.1.1	1	AEI.02.01	Apoyo en equipamiento, Infraestructura y Mobiliario adecuado en Instituciones Educativas de la provincia de San Miguel.	EJE 4, LIN 4.1, L.I. 4.1.1	Subgerencia de Programas Sociales y Empadronamiento
				2	AEI.02.02	Programas educativos elaborados para los Educandos de la Provincia de San Miguel.	EJE 4, LIN 4.1, L.I. 4.1.1	
3	OEI.03	Mejorar las Condiciones de Habitabilidad en la provincia de San Miguel.	EJE 1, LIN 1.4, L.I. 1.4.1	1	AEI.03.01	Saneamiento básico con calidad en beneficio de la población de la Provincia de San Miguel.	EJE 1, LIN 1.4, L.I. 1.4.1	Subgerencia de Saneamiento Básico
				2	AEI.03.02	Conexión de agua potable en beneficio de la población de la provincia de San Miguel.	EJE 1, LIN 1.4, L.I. 1.4.1	
4	OEI.04	Promover el Desarrollo Humano y Hábitos Saludables en la Provincia de San Miguel.	EJE 1, LIN 1.2, L.I. 1.2.1	1	AEI.04.01	Programas de apoyo social de forma permanente a grupos de población vulnerables de la provincia de San Miguel.	EJE 1, LIN 1.2, L.I. 1.2.1	Subgerencia de Programas Sociales y Empadronamiento
				2	AEI.04.02	Programas de Actividades deportivas municipales de fácil acceso para la población de la provincia de San Miguel.	EJE 1, LIN 1.2, L.I. 1.2.1	





Prioridad	OEI		Vinculación con la PGG	Prioridad	AEI		Vinculación con la PGG	Centro de Costo Responsable
	Código	Descripción			Código	Descripción		
5	OEI. 05	Promover la Competitividad Económica en la Provincia de San Miguel.	EJE 2, LIN 2.5, L.I. 2.5.1	1	AEI.05.01	Acciones de control y fiscalización de actividades económicas oportunas en la provincia de San Miguel	EJE 2, LIN 2.5, L.I. 2.5.1	Subgerencia de Gestión Económica y Comercialización
				2	AEI.05.02	Asistencia técnica a nuevos emprendedores de forma oportuna en la provincia de San Miguel	EJE 2, LIN 2.5, L.I. 2.5.1	
				3	AEI.05.03	Programa de fortalecimiento que agregan valor productivo del sector agropecuario en la provincia de San Miguel	EJE 2, LIN 2.5, L.I. 2.5.1	
6	OEI. 06	Promover el Desarrollo Urbano Territorial Ordenado y Sostenible en la Provincia de San Miguel.	EJE 2, LIN 2.3, L.I. 2.3.1	1	AEI.06.01	Plan de Desarrollo Urbano implementado de la provincia de San Miguel	EJE 2, LIN 2.3, L.I. 2.3.1	Subgerencia de Gestión Territorial y Urbano
				2	AEI.06.02	Catastro actualizado en la jurisdicción de la provincia de San Miguel	EJE 2, LIN 2.3, L.I. 2.3.1	
				3	AEI.06.03	Espacios públicos recuperados y priorizados en beneficio de la provincia de San Miguel	EJE 2, LIN 2.3, L.I. 2.3.1	
				4	AEI.06.04	Asistencia técnica en desarrollo urbano de forma integral en beneficio de la población de la provincia de San Miguel	EJE 2, LIN 2.3, L.I. 2.3.1	
7	OEI. 07	Promover la Gestión Ambiental en Provincia de San Miguel	EJE 7, LIN 7.1, L.I. 7.1.1	1	AEI.07.01	Manejo de residuos sólidos integral de los ciudadanos para la provincia de San Miguel.	EJE 7, LIN 7.1, L.I. 7.1.1	Subgerencia de Gestión Ambiental y Residuos Sólidos
				2	AEI.07.02	Segregación en la fuente y recolección selectiva de residuos sólidos para la provincia de San Miguel.	EJE 7, LIN 7.1, L.I. 7.1.1	
				3	AEI.07.03	Mantenimiento y Conservación permanente de áreas verdes de uso público en la provincia de San Miguel.	EJE 7, LIN 7.1, L.I. 7.1.1	
				4	AEI.07.04	Plan Anual de Evaluación y Fiscalización Ambiental implementada en beneficio de la provincia de San Miguel.	EJE 7, LIN 7.1, L.I. 7.1.1	





Prioridad	OEI		Vinculación con la PGG	Prioridad	AEI		Vinculación con la PGG	Centro de Costo Responsable
	Código	Descripción			Código	Descripción		
8	OEI. 08	Mejorar el Servicio de Transporte y Tránsito en la Provincia de San Miguel	EJE 2, LIN 2.3, L.I. 2.3.1	1	AEI.08.01	Seguridad vial integral en beneficio de la población de la provincia de San Miguel.	EJE 2, LIN 2.3, L.I. 2.3.1	Subgerencia de Transporte y Seguridad Vial
				2	AEI.08.02	Ordenamiento Integral del Transporte Público en beneficio de la provincia de San Miguel.	EJE 2, LIN 2.3, L.I. 2.3.1	
				3	AEI.08.03	Planes Implementados en reordenamiento del tránsito y transporte público en forma oportuna en la Provincia de San Miguel.	EJE 2, LIN 2.3, L.I. 2.3.1	
9	OEI. 09	Reducir la Inseguridad Ciudadana en la Provincia de San Miguel.	EJE 6, LIN 6.2, L.I. 6.2.1	1	AEI.09.01	Programa de Seguridad Ciudadana Vecinal de manera focalizada en la provincia de San Miguel.	EJE 6, LIN 6.2, L.I. 6.2.1	Subgerencia de Seguridad Ciudadana y Defensa Civil
				2	AEI.09.02	Programas contra Violencia Familiar de manera oportuna en beneficio de la Provincia de San Miguel.	EJE 6, LIN 6.2, L.I. 6.2.1	
10	OEI. 10	Incrementar la Oferta Turística con Enfoque Cultural en la Provincia de San Miguel.	EJE 2, LIN 2.7, L.I. 2.7.1	1	AEI.10.01	Asistencia técnica para el incremento del turismo sostenible en la provincia de San Miguel.	EJE 2, LIN 2.7, L.I. 2.7.1	Subgerencia de Gestión Económica y Comercialización
				2	AEI.10.02	Programa de Desarrollo Turístico implementado en la provincia de San Miguel.	EJE 2, LIN 2.7, L.I. 2.7.1	





Prioridad	OEI		Vinculación con la PGG	Prioridad	AEI		Vinculación con la PGG	Centro de Costo Responsable
	Código	Descripción			Código	Descripción		
11	OEI. 11	Promover la gestión de riesgos de desastres en la Provincia de San Miguel.	EJE 7, LIN 7.2, L.I. 7,2,1	1	AEI.11.01	Población con prácticas seguras para la resiliencia	EJE 7, LIN 7.2, L.I. 7,2,1	Subgerencia de Seguridad Ciudadana y Defensa Civil
				2	AEI.11.02	Capacidad Instalada para la preparación y respuesta frente a emergencias y desastres	EJE 7, LIN 7.2, L.I. 7,2,1	
12	OEI. 12	Fortalecer la gestión institucional	EJE 5, LIN 5.3, L.I. 5.3.1	1	AEI.12.01	Instrumentos de gestión actualizados en beneficio de la administración municipal	EJE 5, LIN 5.3, L.I. 5.3.1	Oficina General de Planeamiento y Presupuesto
				2	AEI.12.02	Capacidades Fortalecidas del personal de la Municipalidad Provincial de San Miguel.	EJE 5, LIN 5.3, L.I. 5.3.1	Oficina de Recursos Humanos
				3	AEI.12.03	Espacios y mecanismos de participación ciudadana fortalecidos en la Municipalidad Provincial de San Miguel.	EJE 5, LIN 5.3, L.I. 5.3.1	Oficina General de Planeamiento y Presupuesto
				4	AEI.12.04	Recaudación Tributaria oportuna en beneficio de la Municipalidad Provincial de San Miguel.	EJE 5, LIN 5.3, L.I. 5.3.1	Gerencia de Administración Tributaria
				5	AEI.12.05	Asesoramiento institucional oportuno en beneficio de la Municipalidad Provincial de San Miguel.	EJE 5, LIN 5.3, L.I. 5.3.1	Oficina General de Asesoría Jurídica
				6	AEI.12.06	Gobierno electrónico abierto y transparente en la Municipalidad Provincial de San Miguel.	EJE 5, LIN 5.3, L.I. 5.3.1	Oficina de Tecnologías de la Información





6. ANEXOS



B-1 Articulación de Planes

El PEI se encuentra articulado al Plan de Desarrollo Local Concertado de la provincia de San Miguel al 2019-2029.

Objetivo Estratégico Territorial - OET			Acción Estratégica Territorial			Objetivo Estratégico Institucional			Explicación de Relación Causal con OET o AET
Código	Enunciado	Nombre del Indicador	Código	Enunciado	Nombre del Indicador	Código	Enunciado	Nombre del Indicador	
OEI.01	Contribuir con la calidad de los servicios educativos en la provincia de San Miguel	Porcentaje de estudiantes de 4do grado con Comprensión Lectora y Matemática con nivel satisfactorio	AEI.01.01	Apoyo con infraestructura, equipamiento y mobiliario adecuado para Instituciones Educativas	Porcentaje de Instituciones Educativas con adecuada infraestructura, equipamiento y mobiliario.	OEI.02	Contribuir con la Calidad de los Servicios Educativos en la Provincia de San Miguel.	Porcentaje de estudiantes de 4to grado de primaria con nivel satisfactorio en comprensión lectora.	La Municipalidad contribuirá asignar presupuesto a los programas presupuestales para contribuir en una educación de calidad, que cuenten con materiales de enseñanza que garanticen la buena enseñanza, innovadora e inclusiva.
			AEI.01.02	Programas de educación formal y no formal	Porcentaje de personas que acceden a los programas.			Porcentaje de estudiantes de 4to grado de primaria con nivel satisfactorio en matemática.	
OEI.02	Contribuir con la calidad de los servicios de salud en la provincia de San Miguel	Porcentaje de niños entre 6 y 36 meses con anemia en la provincia de San Miguel	AEI.02.01	Programa de salud preventiva promocional orientado a favor de la población de la provincia	Porcentaje de población que accede a los programas de salud preventivo - promocional en la Provincia de San Miguel	OEI.01	Contribuir con la Calidad de los Servicios de Salud en la Provincia de San Miguel.	Porcentaje de niños entre 6 y 35 meses con anemia.	La Municipalidad contribuirá asignar presupuesto a los programas presupuestales para contribuir en la disminución de la morbimortalidad de enfermedades transmisibles, no transmisibles y metaxenicas, PAN, TBC, en las poblaciones vulnerables, lo que permitirá en el mediano y largo plazo de un desarrollo social más inclusivo.





Objetivo Estratégico Territorial - OET			Acción Estratégica Territorial			Objetivo Estratégico Institucional			Explicación de Relación Causal con OET o AET
Código	Enunciado	Nombre del Indicador	Código	Enunciado	Nombre del Indicador	Código	Enunciado	Nombre del Indicador	
OEI.03	Reducir la brecha de acceso al agua potable y saneamiento de la población provincial	Porcentaje de hogares sin acceso al agua potable	AEI.03.01	Infraestructura de saneamiento básico mejorado en la Provincia de San Miguel	Porcentaje de la población provincial sin acceso a servicios de eliminación de excretas.	OEI.03	Mejorar las Condiciones de Habitabilidad en la provincia de San Miguel.	Porcentaje de viviendas con acceso a servicios básicos.	El abastecimiento de agua potable y saneamiento básico es una condición previa para obtener resultados satisfactorios en la lucha contra la pobreza, la reducción de la mortalidad infantil, la salud materna y la sostenibilidad del medio ambiente y contribuir al desarrollo social e inclusivo.
			AEI.03.02	Conexión de agua potable en beneficio de la Población de la Provincia	Porcentaje de Centros Poblados que disponen de Sistemas de Agua Potable.				
			AEI.03.03	Programa de gestión de los servicios de saneamiento rural para la Juntas de Administración de Servicios de Saneamiento (JASS)	Porcentaje de JASS que se encuentran con formalización vigente.				





Objetivo Estratégico Territorial - OET			Acción Estratégica Territorial			Objetivo Estratégico Institucional			Explicación de Relación Causal con OET o AET
Código	Enunciado	Nombre del Indicador	Código	Enunciado	Nombre del Indicador	Código	Enunciado	Nombre del Indicador	
OEI.04	Promover el fortalecimiento de las poblaciones vulnerables	Porcentaje de población en estado de pobreza y extrema que accede a los programas sociales gestionados por la Municipalidad.	AEI.04.01	Programa de apoyo a las poblaciones vulnerables de la provincia.	Porcentaje de la población vulnerable que acceden a los programas de apoyo social en la provincia de San Miguel	OEI.04	Promover el Desarrollo Humano y Hábitos Saludables en la Provincia de San Miguel.	Porcentaje de la población vulnerable que accede a los programas de apoyo social.	Promover el ejercicio de los derechos de las poblaciones vulnerables, es crear instrumentos necesarios para que el grupo o el individuo, mejore su capacidad de respuesta
			AEI.04.02	Programa de actividades recreativas y deportivas asequibles a la población.	Porcentaje de la población que accede a las actividades recreativas y deportivas asequibles en la provincia de San Miguel.				
			AEI.04.03	Promoción de los derechos ciudadanos de manera oportuna de la Población vulnerable en la Provincial de San Miguel.	Número de personas atendidas en los espacios de conciliación as				






Objetivo Estratégico Territorial - OET			Acción Estratégica Territorial			Objetivo Estratégico Institucional			Explicación de Relación Causal con OET o AET
Código	Enunciado	Nombre del Indicador	Código	Enunciado	Nombre del Indicador	Código	Enunciado	Nombre del Indicador	
OEI.05	Promover la actividad económica de los productores agrícolas, pecuarios y de servicios empresariales.	Porcentaje del presupuesto anual asignado a proyectos de desarrollo productivo.	AEI.05.01	Asistencia técnica a los productores agropecuarios y artesanales de la provincia.	Porcentaje de productores agropecuarios y artesanales que reciben asistencia técnica.	OEI.05	Promover la Competitividad Económica en la Provincia de San Miguel.	Porcentaje de agentes económicos que mejoran su competitividad.	La Gestión municipal contribuye con mejorar la competitividad enfocándose en la generación de valor agregado en actividades económicas como la producción de lácteos y servicios relacionados
			AEI.05.02	Manejo y prevención de enfermedades en cultivos priorizados.	Porcentaje de productores agrícolas que reciben asistencia técnica en manejo y prevención de enfermedades.				
OEI.06	Promover la actividad artesanal y de servicios turísticos en la provincia.	Porcentaje de ejecución del Plan Anual de Desarrollo Turístico y Artesanal de la Provincia.	AEI.06.01	Programa de desarrollo artesanal y turístico implementado en la provincia	Número de programas de desarrollo artesanal y turísticos implementados en la provincia.	OEI.10	Incrementar la Oferta Turística con Enfoque Cultural en la Provincia de San Miguel.	Porcentaje de turistas que visitan la provincia de San Miguel	La Municipalidad contribuirá de puesta en valor los operadores turísticos, con la finalidad de fomentar el turismo y el desarrollo económico y sostenible de nuestro distrito
			AEI.06.02	Asistencia técnica para el incremento del turismo sostenible en la provincia	Porcentaje de proveedores de servicios turísticos que reciben asistencia técnica en la				





Objetivo Estratégico Territorial - OET			Acción Estratégica Territorial			Objetivo Estratégico Institucional			Explicación de Relación Causal con OET o AET
Código	Enunciado	Nombre del Indicador	Código	Enunciado	Nombre del Indicador	Código	Enunciado	Nombre del Indicador	
OEI.08	Impulsar la gestión sostenible de los recursos naturales locales.	Porcentaje de superficie de ecosistemas frágiles conservados y recuperados en la provincia de San Miguel.	AEI.08.01	Implementar la gestión integral de los residuos sólidos de la provincia.	Número de toneladas de residuos sólidos segregados en fuente en el ámbito urbano del distrito.	OEI.07	Promover la Gestión Ambiental en Provincia de San Miguel	Porcentaje de residuos sólidos dispuestos adecuadamente.	La Conservación y el aprovechamiento sostenible de los recursos naturales ha sido afectada por el desarrollo de actividades extractivas, productivas y de servicios sin medidas adecuadas de manejo ambiental.
			AEI.08.02	Implementar la gestión de las áreas verdes del distrito.	Porcentaje de M2 de áreas verdes en estado óptimo de mantenimiento en la ciudad.				
			AEI.08.03	Implementar la gestión de cuencas con enfoque adaptación al cambio climático.	Número de hectáreas intervenidas en reforestación con especies nativas o introducidas.				
			AEI.08.04	Implementar el sistema de protección y el control ambiental del distrito	Porcentaje de implementación del Plan Anual de Evaluación y Fiscalización Ambiental.				
			AEI.08.05	Programa de educación ambiental.	Porcentaje de implementación del Programa Municipal de Educación, Cultura y Ciudadanía Ambiental - EDUCCA.				





Objetivo Estratégico Territorial - OET			Acción Estratégica Territorial			Objetivo Estratégico Institucional			Explicación de Relación Causal con OET o AET
Código	Enunciado	Nombre del Indicador	Código	Enunciado	Nombre del Indicador	Código	Enunciado	Nombre del Indicador	
OEI.09	Impulsar la modernización del gobierno local con la participación de la sociedad civil.	Número de organizaciones de la sociedad civil que participan en los espacios de concertación y vigilancia ciudadana.	AEI.09.01	Asesoramiento Institucional oportuno para una Gestión Municipalidad eficiente.	Porcentaje de la población satisfecha con el servicio administrativo.	OEI.12	Fortalecer la gestión institucional	Porcentaje del Presupuesto institucional ejecutado	La Gestión municipal contribuye con mejorar la gestión institucional con mayor eficiencia y eficacia en la producción y entrega de bienes y servicios al ciudadano, con la finalidad de contribuir a la gobernabilidad democrática de nuestro distrito.
			AEI.09.02	Recaudación tributaria oportuna para una Gestión Municipalidad eficiente.	Porcentaje de tributos recaudados en la Municipalidad.				
			AEI.09.03	Espacios y mecanismos de participación ciudadana fortalecidos en la Municipalidad Provincial de San Miguel.	Porcentaje de reuniones realizadas con la participación del vecino en la Municipalidad.				
			AEI.09.04	Control interno implementado en la Municipalidad Provincial de San Miguel.	Porcentaje de unidades orgánicas que implementan el control interno.				
			AEI.09.05	Capacidades fortalecidas del personal de la Municipalidad Provincial de San Miguel.	Porcentaje de ejecución del Plan de Desarrollo de las Personas - PDP.				





Objetivo Estratégico Territorial - OET			Acción Estratégica Territorial			Objetivo Estratégico Institucional			Explicación de Relación Causal con OET o AET
Código	Enunciado	Nombre del Indicador	Código	Enunciado	Nombre del Indicador	Código	Enunciado	Nombre del Indicador	
OEI.07	Desarrollo de la infraestructura productiva para articular las actividades económicas de la provincia.	Porcentaje de Unidades agropecuarias que cuentan con infraestructura productiva Provincia.	AEI.07.01	Mejoramiento de línea de conducción de sistema de riego.	Número de intervención de instalación y/o mejoramiento de sistemas de riego en la provincia.	OEI.06	Promover el Desarrollo Urbano Territorial Ordenado y Sostenible en la Provincia de San Miguel.	Porcentaje de la población urbana que vive en viviendas inadecuadas.	La Gestión municipal contribuye con mejorar la gestión institucional con mayor eficiencia y eficacia en la producción y entrega de bienes y servicios al ciudadano, con la finalidad de contribuir a la gobernabilidad democrática de nuestro distrito.
OEI.10	Promover el desarrollo ordenado del territorio en la Provincia.	Porcentaje de vías en buen estado en la Provincia.	AEI.10.01	Programa de mejoramiento y articulación vial de la provincia.	Porcentaje de red vehicular y peatonal con mantenimiento.	OEI.06	Promover el Desarrollo Urbano Territorial Ordenado y Sostenible en la Provincia de San Miguel.	Porcentaje de la población urbana que vive en viviendas inadecuadas.	La Gestión municipal contribuye en fortalecer el servicio de transportes y tránsito mejorando el ordenamiento vehicular
			AEI.10.02	Implementación de proceso de gestión del territorio.	Porcentaje de Instrumentos de Gestión del territorio actualizados.				





Objetivo Estratégico Territorial - OET			Acción Estratégica Territorial			Objetivo Estratégico Institucional			Explicación de Relación Causal con OET o AET
Código	Enunciado	Nombre del Indicador	Código	Enunciado	Nombre del Indicador	Código	Enunciado	Nombre del Indicador	
OEI.11	Reducir los índices de inseguridad ciudadana en la Provincia.	Porcentaje de ciudadanos que se sienten inseguros en la Provincia	AEI.11.01	Programa de seguridad ciudadana vecinal de manera focalizada en la provincia.	Porcentaje de vecinos sensibilizados en Seguridad Ciudadana en la Provincia.	OEI.09	Reducir la Inseguridad Ciudadana en la Provincia de San Miguel.	Tasa de denuncias por faltas y delitos en la provincia	Fortalecer el sistema de seguridad en la Provincia de San Miguel, contribuye al fortalecimiento del capital social y la gobernabilidad.
			AEI.11.02	Plan Local de Seguridad Ciudadana implementado de manera oportuna en la provincia.	Porcentaje de implementación del Plan Local de Seguridad Ciudadana de la Provincia.				
			AEI.11.03	Programa contra la violencia familiar de manera oportuna en beneficio de la provincia.	Porcentaje de implementación del programa contra la violencia familiar de la Provincial.				
OEI.12	Reducir la vulnerabilidad del riesgo ante desastres en el territorio de la provincia.	Número de organizaciones de la sociedad civil que participan en la gestión de riesgo de desastres.	AEI.12.01	Capacidad instalada para la preparación y respuesta frente a emergencias y desastres.	Porcentaje de operaciones de emergencia intervenidas en la provincia.	OEI.11	Promover la gestión de riesgos de desastres en la Provincia de San Miguel.	Porcentaje de capacidad instalada básica frente a emergencias y desastres.	La gestión municipal contribuye con mejorar la gestión por procesos y resultados, basado en el enfoque de gestión de riesgo de desastres.
			AEI.12.02	Incorporación de la GRD en la ocupación y uso del territorio en la Provincia de San Miguel.	Porcentaje de edificaciones que cumplen con la normatividad de				



**B-2 Matriz del Plan Estratégico Institucional****Sector:** Gobiernos Locales**Pliego:** Municipalidad Provincial de San Miguel**Periodo:** 2023-2026**Misión Institución:** Promover el desarrollo integral y sostenible de la población de la Provincia de San Miguel, de manera transparente, eficiente, participativa, moderna e inclusiva.

OEI / AEI		Nombre del Indicador	Método de Cálculo	Línea de Base		Logros Esperados en el Periodo del Plan				Unidad Orgánica responsable del indicador
Código	Descripción			Valor	Año	2023	2024	2025	2026	
OEI.01	Contribuir con la Calidad de los Servicios de Salud en la Provincia de San Miguel.	Porcentaje de niños entre 6 y 35 meses con anemia.	(Número de niños entre 6 y 35 meses con anemia / Total de niños entre 6 y 35 meses evaluados) x 100	31.20%	2021	29.40%	27.40%	25.40%	23.40%	Subgerencia de Programas Sociales y Empadronamiento
Acción Estratégica del OEI.01										
AEI.01.01	Programas de salud preventivo-promocional orientados a favor de la población de la Provincia de San Miguel.	Número de Beneficiarios (gestantes y madres con niños(as) menores de edad.) de campañas de salud y reciben productos anti anémicos.	Número de Beneficiarios (gestantes y madres con niños(as) menores de edad.) de campañas de salud y reciben productos anti anémicos.	250	2021	310	370	430	490	Subgerencia de Programas Sociales y Empadronamiento
AEI.01.02	Programas de salud integral orientados a poblaciones vulnerables de manera oportuna en la provincia de San Miguel.	Número de niños menores de 5 años asegurados en el Seguro Integral de Salud (SIS).	Número de niños menores de 5 años asegurados en el Seguro Integral de Salud (SIS).	2700	2021	3000	3300	3600	3900	





Sector: Gobiernos Locales

Pliego: Municipalidad Provincial de San Miguel

Periodo: 2023-2026

Misión Institución: Promover el desarrollo integral y sostenible de la población de la Provincia de San Miguel, de manera transparente, eficiente, participativa, moderna e inclusiva.

OEI / AEI		Nombre del Indicador	Método de Cálculo	Línea de Base		Logros Esperados en el Periodo del Plan				Unidad Orgánica responsable del indicador
Código	Descripción			Valor	Año	2023	2024	2025	2026	
OEI.02	Contribuir con la Calidad de los Servicios Educativos en la Provincia de San Miguel.	Porcentaje de estudiantes de 4to grado de primaria con nivel satisfactorio en comprensión lectora.	(Número de estudiantes de 4to grado de Primaria con nivel satisfactorio en comprensión lectora/Total de estudiantes de 4to grado de Primaria) *100	ND	2021	32.60%	37.60%	42.60%	47.60%	Subgerencia de Programas Sociales y Empadronamiento
		Porcentaje de estudiantes de 4to grado de primaria con nivel satisfactorio en matemática.	(Número de estudiantes de 4to grado de Primaria con nivel satisfactorio en comprensión matemática/Total de estudiantes de 4to grado de Primaria) *100	ND	2021	31.40%	36.40%	41.40%	46.40%	
Acción Estratégica del OEI.02										
AEI.02.01	Apoyo en equipamiento, Infraestructura y Mobiliario adecuado en Instituciones Educativas de la provincia de San Miguel.	Porcentaje de II.EE. que se encuentran en buen estado.	Número de Beneficiarios (gestantes y madres con niños(as) menores de edad.) de campañas de salud y reciben productos anti anémicos.	250	2021	310	370	430	490	Subgerencia de Programas Sociales y Empadronamiento
AEI.02.02	Programas educativos elaborados para los Educandos de la Provincia de San Miguel.	Porcentaje de estudiantes que participan en actividades educativas promocionados por la municipalidad	(Número de estudiantes que participan en actividades municipales / total de estudiantes) *100	15.00%	2021	25.00%	28.00%	31.00%	34.00%	





Sector: Gobiernos Locales

Pliego: Municipalidad Provincial de San Miguel

Periodo: 2023-2026

Misión Institución: Promover el desarrollo integral y sostenible de la población de la Provincia de San Miguel, de manera transparente, eficiente, participativa, moderna e inclusiva.

OEI / AEI		Nombre del Indicador	Método de Cálculo	Línea de Base		Logros Esperados en el Periodo del Plan				Unidad Orgánica responsable del indicador
Código	Descripción			Valor	Año	2023	2024	2025	2026	
OEI. 03	Mejorar las Condiciones de Habitabilidad en la provincia de San Miguel.	Porcentaje de viviendas con acceso a servicios básicos.	(Número de viviendas con acceso a servicios básicos / Total de viviendas de la Provincia) * 100	48.45%	2021	53.00%	56.00%	59.00%	62.00%	Subgerencia de Saneamiento Básico
Acción Estratégica del OEI.03										
AEI.03.01	Saneamiento básico con calidad en beneficio de la población de la Provincia	Número de conexiones domiciliarias de desagüe de la empresa de saneamiento.	Sumatoria del Número de conexiones domiciliarias de desagüe de la empresa de saneamiento.	300	2021	350	380	410	440	Subgerencia de Saneamiento Básico
AEI.03.02	Conexión de agua potable en beneficio de la población de la provincia	Número de conexiones domiciliarias de agua de la empresa de saneamiento.	Sumatoria del número de conexiones domiciliarias de agua potable de la empresa de saneamiento.	350	2021	400	440	480	520	





Sector: Gobiernos Locales

Pliego: Municipalidad Provincial de San Miguel

Periodo: 2023-2026

Misión Institución: Promover el desarrollo integral y sostenible de la población de la Provincia de San Miguel, de manera transparente, eficiente, participativa, moderna e inclusiva.

OEI / AEI		Nombre del Indicador	Método de Cálculo	Línea de Base		Logros Esperados en el Periodo del Plan				Unidad Orgánica responsable del indicador
Código	Descripción			Valor	Año	2023	2024	2025	2026	
OEI. 04	Promover el Desarrollo Humano y Hábitos Saludables en la Provincia de San Miguel.	Porcentaje de la población vulnerable que accede a los programas de apoyo social.	(Número de personas vulnerables que acceden a programas sociales / Total de personas vulnerables en niños menores de 5 años) * 100	35.0%	2021	45.0%	48.0%	51.0%	54.0%	Subgerencia de Programas Sociales y Empadronamiento
Acción Estratégica del OEI.04										
AEI.04.01	Programas de apoyo social de forma permanente a grupos de población vulnerables de la provincia de San Miguel.	Número de beneficiarios del programa de vaso de leche.	Número de beneficiarios del programa de vaso de leche.	2000	2021	2200	2300	2400	2500	Subgerencia de Programas Sociales y Empadronamiento
AEI.04.02	Programas de Actividades deportivas municipales de fácil acceso para la población de la provincia de San Miguel.	Porcentaje de la Población que accede al Programa de actividades físico deportivo y recreativo de la Provincia	(Número de personas que participan en actividades deportivas municipales / Total de población objetivo según proyecto educativo) * 100	30.00%	2021	35.00%	45.00%	55.00%	65.00%	Subgerencia de Programas Sociales y Empadronamiento





Sector: Gobiernos Locales

Piiego: Municipalidad Provincial de San Miguel

Periodo: 2023-2026

Misión Institución: Promover el desarrollo integral y sostenible de la población de la Provincia de San Miguel, de manera transparente, eficiente, participativa, moderna e inclusiva.

OEI / AEI		Nombre del Indicador	Método de Cálculo	Línea de Base		Logros Esperados en el Periodo del Plan				Unidad Orgánica responsable del indicador
Código	Descripción			Valor	Año	2023	2024	2025	2026	
OEI. 05	Promover la Competitividad Económica en la Provincia de San Miguel.	Porcentaje de agentes económicos que mejoran su competitividad.	(Sumatoria de agentes económicos que mejoran su competitividad / Total de agentes económicos) *100	25.00%	2021	35.00%	38.00%	41.00%	44.00%	Subgerencia de Gestión Económica y Comercialización
Acción Estratégica del OEI.05										
AEI.05.01	Acciones de control y fiscalización de actividades económicas oportunas en la provincia	Porcentaje de establecimientos fiscalizados en actividades económicas en la provincia	(Números de establecimientos fiscalizados / total de establecimientos programados) * 100	15.00%	2021	20.00%	23.00%	26.00%	29.00%	Subgerencia de Gestión Económica y Comercialización
AEI.05.02	Asistencia técnica a nuevos emprendedores de forma oportuna en la provincia de San Miguel	Número de nuevos emprendedores organizados que reciben asistencia técnica en gestión empresarial en la provincia	Sumatoria del número de emprendedores que participan en las actividades de asistencia técnica.	15	2021	25	35	45	55	
AEI.05.03	Programa de fortalecimiento que agregan valor productivo del sector agropecuario en la provincia de San Miguel	Número de proyectos y actividades de fortalecimiento realizadas al sector agropecuario en la provincia	Sumatoria de Proyectos y actividades de fortalecimiento realizadas al sector agropecuario de la provincia	5	2021	8	10	12	14	





Sector: Gobiernos Locales

Pliego: Municipalidad Provincial de San Miguel

Periodo: 2023-2026

Misión Institución: Promover el desarrollo integral y sostenible de la población de la Provincia de San Miguel, de manera transparente, eficiente, participativa, moderna e inclusiva.

OEI / AEI		Nombre del Indicador	Método de Cálculo	Línea de Base		Logros Esperados en el Periodo del Plan				Unidad Orgánica responsable del indicador
Código	Descripción			Valor	Año	2023	2024	2025	2026	
OEI.06	Promover el Desarrollo Urbano Territorial Ordenado y Sostenible en la Provincia de San Miguel.	Porcentaje de la población urbana que vive en asentamientos humanos o viviendas inadecuadas.	(Población que vive en viviendas inadecuadas / Total de la población) * 100	17.60%	2021	15.50%	15.30%	15.10%	14.90%	Subgerencia de Gestión Territorial y Urbano
Acción Estratégica del OEI.06										
AEI.06.01	Plan de Desarrollo Urbano implementado de la provincia de San Miguel	Porcentaje de Implementación del Plan de Desarrollo Urbano	(Número de actividades implementadas del Plan de Desarrollo Urbano / Total de actividades programadas del Plan de Desarrollo Urbano) * 100	20.00%	2021	25.00%	30.00%	35.00%	40.00%	Subgerencia de Gestión Territorial y Urbano
AEI.06.02	Catastro actualizado en la jurisdicción de la provincia de San Miguel	Porcentaje de viviendas catastradas.	(Número de viviendas catastradas / Total de viviendas) * 100	13.00%	2021	15.00%	17.00%	19.00%	21.00%	
AEI.06.03	Espacios públicos recuperados y priorizados en beneficio de la provincia de San Miguel	Porcentaje de espacios públicos recuperados en la provincia	Número de espacios públicos recuperados / Total de espacios públicos por recuperar) * 100	11.00%	2021	15.00%	20.00%	25.00%	30.00%	
AEI.06.04	Asistencia técnica en desarrollo urbano de forma integral en beneficio de la población de la provincia de San Miguel	Número de pobladores de nuevos barrios beneficiados con asistencias técnicas en desarrollo urbano.	Número de pobladores de nuevos barrios beneficiados con asistencias técnicas en desarrollo urbano.	80	2021	150	200	250	300	






Sector: Gobiernos Locales

Pliego: Municipalidad Provincial de San Miguel

Periodo: 2023-2026

Misión Institución: Promover el desarrollo integral y sostenible de la población de la Provincia de San Miguel, de manera transparente, eficiente, participativa, moderna e inclusiva.

OEI / AEI		Nombre del Indicador	Método de Cálculo	Línea de Base		Logros Esperados en el Periodo del Plan				Unidad Orgánica responsable del indicador
Código	Descripción			Valor	Año	2023	2024	2025	2026	
OEI. 07	Promover la Gestión Ambiental en Provincia de San Miguel	Porcentaje de residuos sólidos dispuestos adecuadamente.	(Toneladas de residuos sólidos dispuestos adecuadamente / toneladas de residuos sólidos recolectados) *100	45.00%	2021	50.00%	55.00%	60.00%	65.00%	Subgerencia de Gestión Ambiental y Residuos Sólidos
Acción Estratégica del OEI.07										
AEI.07.01	Manejo de residuos sólidos integral de los ciudadanos para la provincia de San Miguel.	Número de toneladas anuales de residuos sólidos dispuestos adecuadamente en la provincia	Sumatoria del número de toneladas anuales de residuos sólidos dispuestos adecuadamente en la provincia.	15	2021	20	25	30	35	Subgerencia de Gestión Ambiental y Residuos Sólidos
AEI.07.02	Segregación en la fuente y recolección selectiva de residuos sólidos para la provincia de San Miguel.	Número de toneladas de residuos sólidos inorgánicos recuperados segregados en fuente de origen	Sumatoria del número de toneladas de residuos sólidos inorgánicos recuperados segregados en fuente de origen.	12	2021	15	18	22	25	
AEI.07.03	Mantenimiento y Conservación permanente de áreas verdes de uso público en la provincia de San Miguel.	Porcentaje de metros cuadrados de áreas verdes en estado óptimo de mantenimiento en la provincia	(Número de áreas verdes conservadas en estado óptimo/ Total de áreas verdes en la Provincia) * 100	20.00%	2021	30.00%	35.00%	40.00%	45.00%	
AEI.07.04	Plan Anual de Evaluación y Fiscalización Ambiental implementada en beneficio de la provincia de San Miguel.	Porcentaje de cumplimiento del Plan Anual de Evaluación y Fiscalización Ambiental	(Número de actividades implementadas del PLANEFA / total de actividades programadas en el PLANEFA) * 100	45.00%	2021	55.00%	65.00%	75.00%	85.00%	





Sector: Gobiernos Locales

Pliego: Municipalidad Provincial de San Miguel

Periodo: 2023-2026

Misión Institución: Promover el desarrollo integral y sostenible de la población de la Provincia de San Miguel, de manera transparente, eficiente, participativa, moderna e inclusiva.

OEI / AEI		Nombre del Indicador	Método de Cálculo	Línea de Base		Logros Esperados en el Periodo del Plan				Unidad Orgánica responsable del indicador
Código	Descripción			Valor	Año	2023	2024	2025	2026	
OEI. 08	Mejorar el Servicio de Transporte y Tránsito en la Provincia de San Miguel	Porcentaje de empresas de transporte que cumplen con las normas vigentes en la provincia.	(Número de empresas que cumplen con las normas / total de empresas) *100	65.00%	2021	60.00%	55.00%	50.00%	45.00%	Subgerencia de Transporte y Seguridad Vial
Acción Estratégica del OEI.08										
AEI.08.01	Seguridad vial integral en beneficio de la población de la provincia de San Miguel.	Porcentaje de vías y calles con señalización en la provincia	(Número de vías y calles asfaltadas con señalización / Total de vías y calles en la Provincia) * 100	20.00%	2021	25.00%	30.00%	35.00%	40.00%	Subgerencia de Transporte y Seguridad Vial
AEI.08.02	Ordenamiento Integral del Transporte Publico en beneficio de la provincia de San Miguel.	Número de licencias otorgadas en la provincia	Sumatoria de licencias otorgadas en la provincia	50	2021	80	130	180	230	
AEI.08.03	Planes Implementados en reordenamiento del tránsito y transporte público en forma oportuna en la Provincia de San Miguel.	Porcentaje de Planes Implementados en reordenamiento del Tránsito y Transporte en la provincia	(Número de actividades programadas en los planes de reordenamiento del Tránsito y Transporte / Total de actividades de los planes de reordenamiento del Tránsito y Transporte) * 100	10.00%	2021	15.00%	18.00%	22.00%	25.00%	





Sector: Gobiernos Locales

Pliego: Municipalidad Provincial de San Miguel

Periodo: 2023-2026

Misión Institución: Promover el desarrollo integral y sostenible de la población de la Provincia de San Miguel, de manera transparente, eficiente, participativa, moderna e inclusiva.

OEI / AEI		Nombre del Indicador	Método de Cálculo	Línea de Base		Logros Esperados en el Periodo del Plan				Unidad Orgánica responsable del indicador
Código	Descripción			Valor	Año	2023	2024	2025	2026	
OEI. 09	Reducir la Inseguridad Ciudadana en la Provincia de San Miguel.	Tasa de denuncias por faltas y delitos en la provincia	(Número de denuncias por faltas y delitos / Total de población mayor de 18 años) * 100	11.00	2021	6.30	4.20	3.15	2.10	Subgerencia de Seguridad Ciudadana y Defensa Civil
Acción Estratégica del OEI.09										
AEI.09.01	Programa de Seguridad Ciudadana Vecinal de manera focalizada en la Provincia de San Miguel.	Número de patrullajes e intervenciones realizados	Sumatoria del número de patrullajes e intervenciones realizados	40	2021	60	80	100	120	Subgerencia de Seguridad Ciudadana y Defensa Civil
AEI.09.02	Programas contra Violencia Familiar de manera oportuna en beneficio de la Provincia de San Miguel.	Número de personas atendidas en programas en Violencia Familiar en la provincia	Sumatoria de la población atendidos en programas en Violencia Familiar en la provincia	500	2021	600	700	800	900	



**Sector:** Gobiernos Locales**Pliego:** Municipalidad Provincial de San Miguel**Periodo:** 2023-2026**Misión Institución:** Promover el desarrollo integral y sostenible de la población de la Provincia de San Miguel, de manera transparente, eficiente, participativa, moderna e inclusiva.

OEI / AEI		Nombre del Indicador	Método de Cálculo	Línea de Base		Logros Esperados en el Periodo del Plan				Unidad Orgánica responsable del indicador
Código	Descripción			Valor	Año	2023	2024	2025	2026	
OEI. 10	Incrementar la Oferta Turística con Enfoque Cultural en la Provincia de San Miguel.	Porcentaje de turistas que visitan la provincia de San Miguel	(Número de turistas que visitan la provincia de San Miguel / Total de turistas que llegan a la Región de Cajamarca) / 100	7.00%	2021	25.00%	35.00%	45.00%	55.00%	Subgerencia de Gestión Económica y Comercialización
Acción Estratégica del OEI.10										
AEI.10.01	Asistencia técnica para el incremento del turismo sostenible en la provincia de San Miguel.	Número de Operadores Turísticos que reciben Asistencia Técnica en la provincia.	Sumatoria de Operadores Turísticos debidamente registrados y acreditados que reciben Asistencia Técnica en la Provincia	10	2021	30	50	70	90	Subgerencia de Gestión Económica y Comercialización
AEI.10.02	Programa de Desarrollo Turístico implementado en la provincia de San Miguel.	Porcentaje de actividades turísticas promovidas en la provincia.	(Número de actividades turísticas desarrolladas del programa / Total de actividades turísticas propuestas del Programa) * 100	9.00%	2021	20.00%	25.00%	30.00%	35.00%	





Sector: Gobiernos Locales

Pliego: Municipalidad Provincial de San Miguel

Periodo: 2023-2026

Misión Institución: Promover el desarrollo integral y sostenible de la población de la Provincia de San Miguel, de manera transparente, eficiente, participativa, moderna e inclusiva.

OEI / AEI		Nombre del Indicador	Método de Cálculo	Línea de Base		Logros Esperados en el Periodo del Plan				Unidad Orgánica responsable del indicador
Código	Descripción			Valor	Año	2023	2024	2025	2026	
OEI. 11	Promover la gestión de riesgos de desastres en la Provincia de San Miguel.	Porcentaje de capacidad instalada básica frente a emergencias y desastres.	(Número de acciones ejecutadas para ampliar la capacidad instalada / Total de acciones programadas para ampliar la capacidad instalada) * 100	6.00%	2021	15.00%	20.00%	25.00%	30.00%	Subgerencia de Seguridad Ciudadana y Defensa Civil
Acción Estratégica del OEI.10										
AEI.11.01	Población con prácticas seguras para la resiliencia	Porcentaje de personas expuestas a peligros con capacidad para responder ante emergencias y desastres	(Número de personas expuestas a peligros / Total de personas del distrito) * 100	8.00%	2021	15.00%	25.00%	35.00%	45.00%	Subgerencia de Seguridad Ciudadana y Defensa Civil
AEI.11.02	Capacidad Instalada para la preparación y respuesta frente a emergencias y desastres	Número de familias que recibe ayuda humanitaria	Número de familias que recibe ayuda humanitaria durante el año	200	2021	400	500	600	700	



**Sector:** Gobiernos Locales**Pliego:** Municipalidad Provincial de San Miguel**Periodo:** 2023-2026**Misión Institución:** Promover el desarrollo integral y sostenible de la población de la Provincia de San Miguel, de manera transparente, eficiente, participativa, moderna e inclusiva.

OEI / AEI		Nombre del Indicador	Método de Cálculo	Línea de Base		Logros Esperados en el Periodo del Plan				Unidad Orgánica responsable del indicador
Código	Descripción			Valor	Año	2023	2024	2025	2026	
OEI. 12	Fortalecer la gestión institucional	Porcentaje del Presupuesto institucional ejecutado	(Presupuesto institucional ejecutado a nivel de devengado / total del Presupuesto institucional modificado) *100	86.00%	2021	90.00%	93.00%	96.00%	99.00%	Oficina General de Planeamiento y Presupuesto
Acción Estratégica del OEI.10										
AEI.12.01	Instrumentos de gestión actualizados en beneficio de la administración municipal	Porcentaje de instrumentos de gestión actualizadas.	(Número de instrumentos de gestión actualizados y/o elaborados / total de instrumentos de gestión identificados para su actualización y/o elaboración) * 100	10.00%	2021	20.00%	30.00%	40.00%	50.00%	Oficina General de Planeamiento y Presupuesto
AEI.12.02	Capacidades Fortalecidas del personal de la Municipalidad Provincial de San Miguel.	Porcentaje de personal capacitado de la Municipalidad Provincial	(Número de personal capacitado de la municipalidad Provincial / total de personal de la municipalidad Provincial) * 100	40.00%	2021	60.00%	60.00%	70.00%	80.00%	Oficina de Recursos Humanos
AEI.12.03	Espacios y mecanismos de participación ciudadana fortalecidos en la Municipalidad Provincial de San Miguel.	Número de reuniones realizadas con participación de la población en la municipalidad	Sumatoria de reuniones realizadas con participación de la población en la municipalidad.	6	2021	10	12	14	16	Oficina General de Planeamiento y Presupuesto
AEI.12.04	Recaudación Tributaria oportuna en beneficio de la Municipalidad Provincial de San Miguel.	Porcentaje de Tributos recaudados en la Municipalidad	(Número de tributos recaudados / total de tributos a recaudar) *100	ND	2021	20.00%	25.00%	30.00%	35.00%	Gerencia de Administración Tributaria
AEI.12.05	Asesoramiento institucional oportuno en beneficio de la Provincial de San Miguel.	Porcentaje de documentos atendidos en el plazo	(Número de Documentos atendidos en el plazo en la Municipalidad / Total de documentos recibidos en la Municipalidad) * 100	40.00%	2021	70.00%	80.00%	80.00%	90.00%	Oficina General de Asesoría Jurídica
AEI.12.06	Gobierno electrónico abierto y transparente en la Provincial de San Miguel.	Porcentaje de implementación del plan de acción de gobierno electrónico abierto y transparente.	(Número de actividades implementadas del Plan de Acción de Gobierno Electrónico Abierto / total de actividades del Plan de Acción de Gobierno Electrónico Abierto) * 100	3.00%	2021	10.00%	15.00%	20.00%	25.00%	Oficina de Tecnologías de la Información





A-6 Ficha técnica del indicador de OEI/AEI

FICHA TÉCNICA DEL INDICADOR					
Objetivo Estratégico Institucional:	OEI.01	Contribuir con la Calidad de los Servicios de Salud en la Provincia de San Miguel.			
Nombre del Indicador:	Porcentaje de niños entre 6 y 35 meses con anemia.				
Justificación:	La medición del indicador permitirá conocer la proporción de niños menores que sufren anemia por deficiencias de hierro.				
Responsable del Indicador:	Subgerencia de Programas Sociales y Empadronamiento				
Limitaciones para la medición del Indicador:	Ninguna				
Método de Cálculo:	<p>Fórmula del indicador:</p> $\left(\frac{NNA}{TNE}\right) * 100$ <p>Donde:</p> <p>NNA: Número de niños entre 6 y 35 meses con anemia. TNE: Total de niños entre 6 y 35 meses evaluados.</p> <p>Especificaciones técnicas:</p> <p>Este indicador calcula el porcentaje de los niños entre 6 y 35 meses con anemia respecto del total de niños entre 6 y 35 meses evaluados para un año determinado.</p>				
Sentido del indicador:	Descendente				
Supuestos:	El cumplimiento de las metas está en función a la priorización de la asignación presupuestal en los presupuestos institucionales.				
Fuente y bases de datos:	<p>Fuente: Municipalidad Provincial de San Miguel. Base de datos: Registros administrativos de la Subgerencia de Programas Sociales y Empadronamiento.</p>				
	Línea base	Logros Esperados			
Año	2021	2023	2024	2025	2026
Valor	31.20%	29.40%	27.40%	25.40%	23.40%

FICHA TÉCNICA DEL INDICADOR		
Objetivo Estratégico Institucional:	OEI.01	Contribuir con la calidad de los servicios de salud en la Provincia de San Miguel.
Acción Estratégica Institucional:	AEI.01.01	Programas de salud preventivo - promocional integral orientados a favor de la población de la Provincia de San Miguel
Nombre del Indicador:	Número de Beneficiarios (gestantes y madres con niños(as) menores de edad.) de campañas de salud y reciben productos anti anémicos.	
Justificación:	La medición del indicador permitirá conocer el número de beneficiarios que acceden a campañas de salud y reciben productos anti anémicos (antiparasitario, forticao y feramin) a en niños y madres gestantes y madres con hijos menores.	
Responsable del Indicador:	Subgerencia de Programas Sociales y Empadronamiento	
Limitaciones para la medición del Indicador:	Ninguna	



Método de Cálculo:	Fórmula del indicador:				
	$\sum_{i=1}^n NB$				
	Donde:				
	NB: Sumatoria de Beneficiarios (gestantes y madres con niños(as) menores de edad.) de campañas de salud y reciben productos anti anémicos.				
	Especificaciones técnicas:				
	Este indicador, se calcula realizando la sumatoria ($\sum_{i=1}^n$) de los Beneficiarios (gestantes y madres con niños(as) menores de edad.) de campañas de salud y reciben productos anti anémicos para un año determinado.				
Sentido del indicador:	Ascendente				
Supuestos:	El cumplimiento de las metas está en función a la priorización de la asignación presupuestal en los presupuestos institucionales.				
Fuente y bases de datos:	Fuente: Municipalidad Provincial de San Miguel. Base de datos: Registros administrativos de la Subgerencia de Programas Sociales y Empadronamiento.				
	Línea base	Logros Esperados			
Año	2021	2023	2024	2025	2026
Valor	250	310	370	430	490

FICHA TÉCNICA DEL INDICADOR

Objetivo Estratégico Institucional:	OEI.01	Contribuir con la Calidad de los Servicios de Salud en la provincia
Acción Estratégica Institucional:	AEI.01.02	Programas de salud integral orientados a poblaciones vulnerables de manera oportuna en la provincia de San Miguel.
Nombre del Indicador:	Número de niños menores de 5 años asegurados en el Seguro Integral de Salud (SIS).	
Justificación:	La medición del indicador permitirá conocer la cobertura de prestación de servicios de parte del seguro integral de salud.	
Responsable del Indicador:	Subgerencia de Programas Sociales y Empadronamiento	
Limitaciones para la medición del Indicador:	Ninguna	
Método de Cálculo:	Fórmula del indicador:	
	$\sum_{i=1}^n NAS$	
	Donde:	
	NAS: Sumatoria de Niños menores de 5 años asegurados en el Seguro Integral de Salud (SIS).	
	Especificaciones técnicas:	
	Este indicador, se calcula realizando la sumatoria ($\sum_{i=1}^n$) de los niños menores de 5 años asegurados en el Seguro Integral de Salud (SIS) para un año determinado.	
Sentido del indicador:	Ascendente	
Supuestos:	El cumplimiento de las metas está en función a la priorización de la asignación presupuestal en los presupuestos institucionales.	



Fuente y bases de datos:	Fuente: Gerencia de Desarrollo Sociales y Humano Base de datos: Registros administrativos de la Subgerencia de Programas Sociales y Empadronamiento.				
	Línea base	Logros Esperados			
Año	2021	2023	2024	2025	2026
Valor	2700	3000	3300	3600	3900

FICHA TÉCNICA DEL INDICADOR

Objetivo Estratégico Institucional:	OEI.02	Contribuir con la Calidad de los Servicios Educativos en la Provincia de San Miguel.			
Nombre del Indicador:	Porcentaje de estudiantes de 4to grado de primaria con nivel satisfactorio en comprensión lectora.				
Justificación:	La medición del indicador permitirá conocer la proporción de estudiantes que logran el nivel satisfactorio en comprensión lectora, lo cual, no constituye la principal dimensión de la contribución de la calidad de servicios educativos. Sin embargo, dada la restricción de información.				
Responsable del Indicador:	Subgerencia de Programas Sociales y Empadronamiento				
Limitaciones para la medición del Indicador:	Ninguna				
Método de Cálculo:	<p>Fórmula del indicador:</p> $\left(\frac{NEPCL}{TEP} \right) * 100$ <p>Donde:</p> <p>NEPCL: Número de estudiantes de 4to grado de Primaria con nivel satisfactorio en comprensión lectora. TEP: Total de estudiantes de 4to grado de Primaria.</p> <p>Especificaciones técnicas:</p> <p>Este indicador calcula el porcentaje (%) de estudiantes de 4to grado de Primaria con nivel satisfactorio en comprensión lectora respecto del total de estudiantes de 4to grado de Primaria para un año determinado.</p>				
Sentido del indicador:	Ascendente				
Supuestos:	Mayor asignación de presupuesto al sector de educación, para la implementación de la política nacional de calidad educativa.				
Fuente y bases de datos:	Fuente: Gerencia de Desarrollo Sociales y Humano Base de datos: Registros administrativos de la Subgerencia de Programas Sociales y Empadronamiento.				
	Línea base	Logros Esperados			
Año	2021	2023	2024	2025	2026
Valor	ND	32.60%	37.60%	42.60%	47.60%

FICHA TÉCNICA DEL INDICADOR

Objetivo Estratégico Institucional:	OEI.02	Contribuir con la Calidad de los Servicios Educativos en la Provincia de San Miguel.			
Nombre del Indicador:	Porcentaje de estudiantes de 4to grado de primaria con nivel satisfactorio en matemática.				
Justificación:	La medición del indicador permitirá conocer la proporción de estudiantes que logran el nivel satisfactorio en matemática, lo cual, no constituye la principal dimensión de la contribución de la calidad de servicios educativos. Sin embargo, dada la restricción de información.				
Responsable del Indicador:	Subgerencia de Programas Sociales y Empadronamiento				



Limitaciones para la medición del Indicador:	Ninguna				
Método de Cálculo:	<p>Fórmula del indicador:</p> $\left(\frac{NEPM}{TEP}\right) * 100$ <p>Donde:</p> <p>NEPM: Número de estudiantes de 4to grado de Primaria con nivel satisfactorio en matemática. TEP: Total de estudiantes de 4to grado de Primaria.</p> <p>Especificaciones técnicas:</p> <p>Este indicador calcula el porcentaje (%) de estudiantes de 4to grado de Primaria con nivel satisfactorio en matemática respecto del total de estudiantes de 4to grado de Primaria para un año determinado.</p>				
Sentido del indicador:	Ascendente				
Supuestos:	Mayor asignación de presupuesto al sector de educación, para la implementación de la política nacional de calidad educativa.				
Fuente y bases de datos:	<p>Fuente: Gerencia de Desarrollo Sociales y Humano Base de datos: Registros administrativos de la Subgerencia de Programas Sociales y Empadronamiento.</p>				
	Línea base	Logros Esperados			
Año	2021	2023	2024	2025	2026
Valor	ND	31.40%	36.40%	41.40%	46.40%

FICHA TÉCNICA DEL INDICADOR

Objetivo Estratégico Institucional:	OEI.02	Contribuir con la Calidad de los Servicios Educativos en la Provincia de San Miguel.
Acción Estratégica Institucional:	AEI.02.01	Apoyo en equipamiento, Infraestructura y Mobiliario adecuado en Instituciones Educativas de la provincia de San Miguel.
Nombre del Indicador:	Porcentaje de II.EE. que se encuentran en buen estado.	
Justificación:	La medición del indicador permitirá conocer el porcentaje de II.EE que se encuentran en buen estado, ya que ello influye en la comodidad y logro del aprendizaje.	
Responsable del Indicador:	Subgerencia de Programas Sociales y Empadronamiento	
Limitaciones para la medición del Indicador:	Ninguna	
Método de Cálculo:	<p>Fórmula del indicador:</p> $\left(\frac{NAVC}{TAV}\right) * 100$ <p>Donde:</p> <p>NAVC: Número de II.EE que se encuentran en buen estado. TAV: Total de II.EE.</p> <p>Especificaciones técnicas:</p> <p>Este indicador, se calcula el porcentaje (%) del número de II.EE que se encuentran en buen estado respecto del total de II.EE. para un año determinado.</p>	
Sentido del indicador:	Ascendente	



Supuestos:	El cumplimiento de las metas está en función a la priorización de la asignación presupuestal en los presupuestos institucionales.				
Fuente y bases de datos:	Fuente: Gerencia de Desarrollo Sociales y Humano Base de datos: Registros administrativos de la Subgerencia de Programas Sociales y Empadronamiento.				
	Línea base	Logros Esperados			
Año	2021	2023	2024	2025	2026
Valor	250	310	370	430	490

FICHA TÉCNICA DEL INDICADOR

Objetivo Estratégico Institucional:	OEI.02	Contribuir con la Calidad de los Servicios Educativos en la Provincia de San Miguel.			
Acción Estratégica Institucional:	AEI.02.02	Programas educativos elaborados para los Educandos de la Provincia de San Miguel.			
Nombre del Indicador:	Porcentaje de estudiantes que participan en actividades educativas promocionados por la municipalidad				
Justificación:	La medición del indicador permitirá conocer sobre la participación de actividades educativas promocionados por la municipalidad provincial de San Miguel.				
Responsable del Indicador:	Subgerencia de Programas Sociales y Empadronamiento				
Limitaciones para la medición del Indicador:	Ninguna				
Método de Cálculo:	<p>Fórmula del indicador:</p> $\left(\frac{NEPM}{TE} \right) * 100$ <p>Donde: NEPM: Número de estudiantes que participan en actividades municipales. TE: Total de estudiantes.</p> <p>Especificaciones técnicas: Este indicador, se calcula el porcentaje (%) del número de estudiantes que participan en actividades municipales respecto del total de estudiantes para un año determinado.</p>				
Sentido del indicador:	Ascendente				
Supuestos:	El cumplimiento de las metas está en función a la priorización de la asignación presupuestal en los presupuestos institucionales.				
Fuente y bases de datos:	Fuente: Municipalidad Provincial de San Miguel. Base de datos: Registros administrativos de la Subgerencia de Programas Sociales y Empadronamiento.				
	Línea base	Logros Esperados			
Año	2021	2023	2024	2025	2026
Valor	15.00%	25.00%	28.00%	31.00%	34.00%

FICHA TÉCNICA DEL INDICADOR

Objetivo Estratégico Institucional:	OEI.03	Mejorar las Condiciones de Habitabilidad en la provincia de San Miguel.			
Nombre del Indicador:	Porcentaje de viviendas con acceso a servicios básicos.				



Justificación:	La medición del indicador permitirá conocer el acceso a los servicios básicos (Agua potable y desagüe) en promedio, dada la restricción de información actualizada, se cuenta con información disponible de INEI, este indicador representa la mejor opción para medir el objetivo.					
Responsable del Indicador:	Subgerencia de Saneamiento Básico					
Limitaciones para la medición del Indicador:	Ninguna					
Método de Cálculo:	<p>Fórmula del indicador:</p> $\left(\frac{NVS\text{B}}{TVP}\right) * 100$ <p>Donde: NVS\text{B}: Número de viviendas con acceso a servicios básicos (Agua potable y desagüe). TVP: Total de viviendas de la Provincia.</p> <p>Especificaciones técnicas: Este indicador, se calcula el porcentaje (%) del número de viviendas con acceso a servicios básicos respecto del total de viviendas de la Provincia para un año determinado.</p>					
Sentido del indicador:	Ascendente					
Supuestos:	Mayor financiamiento por parte del Ministerio de Economía y Finanzas					
Fuente y bases de datos:	Fuente: Gerencia de Desarrollo Económico y Ambiental. Base de datos: Registros administrativos de la Subgerencia de Saneamiento Básico.					
	Línea base	Logros Esperados				
	Año	2021	2023	2024	2025	2026
	Valor	48.45%	53.00%	56.00%	59.00%	62.00%

FICHA TÉCNICA DEL INDICADOR

Objetivo Estratégico Institucional:	OEI.03	Mejorar las Condiciones de Habitabilidad en la provincia de San Miguel.
Acción Estratégica Institucional:	AEI.03.01	Saneamiento básico con calidad en beneficio de la población de la Provincia
Nombre del Indicador:	Número de conexiones domiciliarias de desagüe de la empresa de saneamiento.	
Justificación:	La medición del indicador permitirá conocer la cobertura del servicio de desagüe en la Provincia, dada la restricción de información, se cuenta con información de viviendas de la capital de Provincia con conexión domiciliar de desagüe.	
Responsable del Indicador:	Subgerencia de Saneamiento Básico	
Limitaciones para la medición del Indicador:	Ninguna	
Método de Cálculo:	<p>Fórmula del indicador:</p> $\sum_{i=1}^n CDD$ <p>Donde: CDD: Sumatoria de Conexiones domiciliarias de desagüe de la empresa de saneamiento.</p> <p>Especificaciones técnicas: Este indicador, se calcula realizando la sumatoria ($\sum_{i=1}^n$) de las conexiones domiciliarias de desagüe de la empresa de saneamiento para un año determinado.</p>	



Sentido del indicador:		Ascendente			
Supuestos:		Mayor financiamiento por parte del Ministerio de Economía y Finanzas, con respecto a proyectos de saneamiento.			
Fuente y bases de datos:		Fuente: Municipalidad Provincial de San Miguel. Base de datos: Registros administrativos de la Subgerencia de Saneamiento Básico.			
	Línea base	Logros Esperados			
Año	2021	2023	2024	2025	2026
Valor	300	350	380	410	440

FICHA TÉCNICA DEL INDICADOR

Objetivo Estratégico Institucional:	OEI.03	Mejorar las Condiciones de Habitabilidad en la provincia de San Miguel.			
Acción Estratégica Institucional:	AEI.03.02	Conexión de agua potable en beneficio de la población de la provincia			
Nombre del Indicador:	Número de conexiones domiciliarias de agua de la empresa de saneamiento.				
Justificación:	La medición del indicador permitirá conocer la cobertura del servicio de agua potable, dada la restricción de información, se cuenta con información de viviendas de la capital de Provincia con conexión domiciliar de agua.				
Responsable del Indicador:	Subgerencia de Saneamiento Básico				
Limitaciones para la medición del indicador:	Ninguna				
Método de Cálculo:	<p>Fórmula del indicador:</p> $\sum_{i=1}^n CDD$ <p>Donde:</p> <p>CDD: Sumatoria de Conexiones domiciliarias de agua de la empresa de saneamiento.</p> <p>Especificaciones técnicas:</p> <p>Este indicador, se calcula realizando la sumatoria ($\sum_{i=1}^n$) de las conexiones domiciliarias de agua de la empresa de saneamiento para un año determinado.</p>				
Sentido del indicador:	Ascendente				
Supuestos:	Mayor financiamiento por parte del Ministerio de Economía y Finanzas, con respecto a proyectos de saneamiento.				
Fuente y bases de datos:	Fuente: Municipalidad Provincial de San Miguel. Base de datos: Registros administrativos de la Subgerencia de Saneamiento Básico.				
	Línea base	Logros Esperados			
Año	2021	2023	2024	2025	2026
Valor	350	400	440	480	520

FICHA TÉCNICA DEL INDICADOR

Objetivo Estratégico Institucional:	OEI.04	Promover el Desarrollo Humano y Hábitos Saludables en la Provincia de San Miguel.			
Nombre del Indicador:	Porcentaje de la población vulnerable en niños menores de 5 años que accede a los programas de apoyo social.				



Justificación:	La medición del indicador permitirá conocer la cobertura de los programas de apoyo social, con el fin de reducir la vulnerabilidad de las personas.				
Responsable del Indicador:	Subgerencia de Programas Sociales y Empadronamiento				
Limitaciones para la medición del Indicador:	Ninguna				
Método de Cálculo:	<p>Fórmula del indicador:</p> $\left(\frac{NPV}{TPP}\right) * 100$ <p>Donde: NPV: Número de personas vulnerables en niños menores de 5 años que acceden a programas sociales. TPP: Total de personas vulnerables en niños menores de 5 años.</p> <p>Especificaciones técnicas: Este indicador calcula el porcentaje (%) de personas vulnerables que acceden a programas sociales en niños menores de 5 años, respecto del Total de personas en situación de pobreza para un año determinado.</p>				
Sentido del indicador:	Ascendente				
Supuestos:	Mayor financiamiento por parte del Ministerio de Economía y Finanzas				
Fuente y bases de datos:	Fuente: Gerencia de Desarrollo Sociales y Humano Base de datos: Registros administrativos de la Subgerencia de Programas Sociales y Empadronamiento				
	Línea base	Logros Esperados			
Año	2021	2023	2024	2025	2026
Valor	35.00%	45.00%	48.00%	51.00%	54.00%

FICHA TÉCNICA DEL INDICADOR

Objetivo Estratégico Institucional:	OEI.04	Promover el Desarrollo Humano y Hábitos Saludables en la Provincia de San Miguel.
Acción Estratégica Institucional:	AEI.04.01	Programas de apoyo social de forma permanente a grupos de población vulnerables de la provincia de San Miguel.
Nombre del Indicador:	Número de beneficiarios del programa de vaso de leche.	
Justificación:	La medición del indicador permitirá conocer la cantidad de beneficiarios que acceden al programa de vaso de leche, ya que es uno de los programas de apoyo social con mayor presupuesto destinado a reducir la vulnerabilidad de personas de menores recursos.	
Responsable del Indicador:	Subgerencia de Programas Sociales y Empadronamiento	
Limitaciones para la medición del Indicador:	Ninguna	
Método de Cálculo:	<p>Fórmula del indicador:</p> $\sum_{i=1}^n BVL$ <p>Donde: BVL: Sumatoria de Beneficiarios del programa de vaso de leche.</p> <p>Especificaciones técnicas: Este indicador, se calcula realizando la sumatoria ($\sum_{i=1}^n$) de los beneficiarios del programa de vaso de leche para un año determinado.</p>	
Sentido del indicador:	Ascendente	



Supuestos:	Mayor financiamiento por parte del Ministerio de Economía y Finanzas.				
Fuente y bases de datos:	Fuente: Municipalidad Provincial de San Miguel. Base de datos: Registros administrativos de la Subgerencia de Programas Sociales y Empadronamiento				
	Línea base	Logros Esperados			
Año	2021	2023	2024	2025	2026
Valor	2000	2200	2300	2400	2500

FICHA TÉCNICA DEL INDICADOR

Objetivo Estratégico Institucional:	OEI.04	Promover el Desarrollo Humano y Hábitos Saludables en la Provincia de San Miguel.			
Acción Estratégica Institucional:	AEI.04.02	Programas de Actividades deportivas municipales de fácil acceso para la población de la provincia de San Miguel.			
Nombre del Indicador:	Porcentaje de la Población que accede al Programa de actividades físico deportivo y recreativo de la Provincia.				
Justificación:	La medición del indicador permitirá conocer las actividades deportivas y culturales que viene promocionados por la Municipalidad para estudiantes y población de la provincia.				
Responsable del Indicador:	Subgerencia de Educación, Salud, Cultura y Deporte				
Limitaciones para la medición del Indicador:	Ninguna				
Método de Cálculo:	<p>Fórmula del indicador:</p> $\left(\frac{NPAD}{TP}\right) * 100$ <p>Donde: NPAD: Número de personas que participan en actividades deportivas municipales. TP: Total de población objetivo según proyecto educativo.</p> <p>Especificaciones técnicas: Este indicador, se calcula el porcentaje (%) del número de personas que participan en actividades deportivas municipales respecto del total de población objetivo según proyecto educativo para un año determinado.</p>				
Sentido del indicador:	Ascendente				
Supuestos:	Mayores campañas de sensibilización sobre los programas deportivos.				
Fuente y bases de datos:	Fuente: Municipalidad Provincial de San Miguel. Base de datos: Registros administrativos de la Subgerencia de Programas Sociales y Empadronamiento				
	Línea base	Logros Esperados			
Año	2021	2023	2024	2025	2026
Valor	30.00%	35.00%	45.00%	55.00%	65.00%

FICHA TÉCNICA DEL INDICADOR

Objetivo Estratégico Institucional:	OEI.05	Promover la Competitividad Económica en la Provincia de San Miguel.			
Nombre del Indicador:	Porcentaje de comercio formalizados en la provincia				
Justificación:	Es importante calcular este indicador, ya que nos va a permitir medir cuantos comercios cuentan con licencias de funcionamiento, así como conocer los servicios que brindan dentro de la provincia de San Miguel.				
Responsable del Indicador:	Subgerencia de Gestión Económica y Comercialización				



Limitaciones para la medición del Indicador:	Ninguna				
Método de Cálculo:	<p>Fórmula del indicador:</p> $\left(\frac{NCF}{TC}\right) * 100$ <p>Donde: NCF: Número de comercios con licencia de funcionamiento. TC: Total de comercios en la provincia.</p> <p>Especificaciones técnicas: Este indicador, se calcula el porcentaje (%) del número de comercios con licencia de funcionamiento respecto del total de comercios en la provincia para un año determinado.</p>				
Sentido del indicador:	Ascendente				
Supuestos:	Mayor financiamiento por parte del Ministerio de Economía y Finanzas				
Fuente y bases de datos:	Fuente: Municipalidad Provincial de San Miguel. Base de datos: Registros administrativos de la Subgerencia de Gestión Económica y Comercialización				
	Línea base	Logros Esperados			
Año	2021	2023	2024	2025	2026
Valor	25.00%	35.00%	38.00%	41.00%	44.00%

FICHA TÉCNICA DEL INDICADOR

Objetivo Estratégico Institucional:	OEI.05	Promover la Competitividad Económica en la Provincia de San Miguel.
Acción Estratégica Institucional:	AEI.05.01	Programas de apoyo social de forma permanente a grupos de población vulnerables de la provincia de San Miguel.
Nombre del Indicador:	Porcentaje de establecimientos fiscalizados en actividades económicas en la provincia	
Justificación:	Es importante calcular este indicador, ya que nos va a permitir medir el nivel de fiscalización de los establecimientos de la provincia que contribuye con la actividad económica.	
Responsable del Indicador:	Subgerencia de Gestión Económica y Comercialización	
Limitaciones para la medición del Indicador:	Ninguna	
Método de Cálculo:	<p>Fórmula del indicador:</p> $\left(\frac{NEFI}{TESP}\right) * 100$ <p>Donde: NEFI: Números de establecimientos fiscalizados. TESP: Total de establecimientos programados.</p> <p>Especificaciones técnicas: Este indicador, se calcula el porcentaje (%) del número de establecimientos fiscalizados respecto del total de establecimientos programados para un año determinado</p>	
Sentido del indicador:	Ascendente	
Supuestos:	Mayor financiamiento por parte del Ministerio de Economía y Finanzas.	
Fuente y bases de datos:	Fuente: Municipalidad Provincial de San Miguel. Base de datos: Registros administrativos de la Subgerencia de Gestión Económica y Comercialización	



	Línea base	Logros Esperados			
Año	2021	2023	2024	2025	2026
Valor	15.00%	20.00%	23.00%	26.00%	29.00%

FICHA TÉCNICA DEL INDICADOR

Objetivo Estratégico Institucional:	OEI.05	Promover la Competitividad Económica en la Provincia de San Miguel.
Acción Estratégica Institucional:	AEI.05.02	Asistencia técnica a nuevos emprendedores de forma oportuna en la provincia de San Miguel
Nombre del Indicador:	Número de nuevos emprendedores organizados que reciben asistencia técnica en gestión empresarial en la provincia	
Justificación:	Es importante calcular este indicador, ya que nos va a permitir medir la cantidad de emprendedores organizados en la provincia.	
Responsable del Indicador:	Subgerencia de Gestión Económica y Comercialización	
Limitaciones para la medición del Indicador:	Ninguna	
Método de Cálculo:	<p>Fórmula del indicador:</p> $\sum_{i=1}^n NEO$ <p>Donde:</p> <p>NEO: Sumatoria de nuevos emprendedores organizados que reciben asistencia técnica en gestión empresarial en la provincia.</p> <p>Especificaciones técnicas:</p> <p>Este indicador, se calcula realizando la sumatoria ($\sum_{i=1}^n$) de los nuevos emprendedores organizados que reciben asistencia técnica en gestión empresarial en la provincia para un año determinado.</p>	
Sentido del indicador:	Ascendente	
Supuestos:	Mayor financiamiento por parte del Ministerio de Economía y Finanzas.	
Fuente y bases de datos:	<p>Fuente: Municipalidad Provincial de San Miguel.</p> <p>Base de datos: Registros administrativos de la Subgerencia de Gestión Económica y Comercialización</p>	

	Línea base	Logros Esperados			
Año	2021	2023	2024	2025	2026
Valor	15	25	35	45	55

FICHA TÉCNICA DEL INDICADOR

Objetivo Estratégico Institucional:	OEI.05	Promover la Competitividad Económica en la Provincia de San Miguel.
Acción Estratégica Institucional:	AEI.05.03	Programa de fortalecimiento que agregan valor productivo del sector agropecuario en la provincia de San Miguel
Nombre del Indicador:	Número de proyectos y actividades de fortalecimiento realizadas al sector agropecuario en la provincia	
Justificación:	Es importante calcular este indicador, ya que nos va a permitir medir la cantidad de programas, para el fortalecimiento del sector agropecuario en la provincia.	
Responsable del Indicador:	Subgerencia de Gestión Económica y Comercialización	
Limitaciones para la medición del Indicador:	Ninguna	
Método de Cálculo:	<p>Fórmula del indicador:</p> $\sum_{i=1}^n PA$	



	<p>Donde:</p> <p>PA: Sumatoria de Proyectos y actividades de fortalecimiento realizadas al sector agropecuario en la provincia.</p> <p>Especificaciones técnicas:</p> <p>Este indicador, se calcula realizando la sumatoria ($\sum_{i=1}^n$) de los proyectos y actividades de fortalecimiento realizadas al sector agropecuario en la provincia para un año determinado.</p>				
Sentido del indicador:	Ascendente				
Supuestos:	Mayor financiamiento por parte del Ministerio de Economía y Finanzas.				
Fuente y bases de datos:	<p>Fuente: Municipalidad Provincial de San Miguel.</p> <p>Base de datos: Registros administrativos de la Subgerencia de Gestión Económica y Comercialización</p>				
	Línea base	Logros Esperados			
Año	2021	2023	2024	2025	2026
Valor	5	8	10	12	14


FICHA TÉCNICA DEL INDICADOR

Objetivo Estratégico Institucional:	OEI.06	Promover el Desarrollo Urbano Territorial Ordenado y Sostenible en la Provincia de San Miguel.			
Nombre del Indicador:	Porcentaje de la población urbana que vive en asentamientos humanos o viviendas inadecuadas.				
Justificación:	La medición del indicador permitirá ver el panorama respecto a la población que vive en barrios marginales o viviendas inadecuadas, sin embargo, dada la restricción de información.				
Responsable del Indicador:	Subgerencia de Gestión Territorial y Urbano				
Limitaciones para la medición del Indicador:	Ninguna				
Método de Cálculo:	<p>Fórmula del indicador:</p> $\left(\frac{PVI}{PT}\right) * 100$ <p>Donde:</p> <p>PVI: Población urbana que vive en viviendas inadecuadas. PT: Total de la población Urbana.</p> <p>Especificaciones técnicas:</p> <p>Este indicador calcula el porcentaje (%) del número de barrios marginales y/o asentamientos improvisados o viviendas inadecuadas respecto del total de sectores y/o zonas para un año determinado.</p>				
Sentido del indicador:	Descendente				
Supuestos:	Mayor financiamiento por parte del Ministerio de Economía y Finanzas				
Fuente y bases de datos:	<p>Fuente: Gerencia de Desarrollo Territorial y Transporte</p> <p>Base de datos: Registros administrativos de la Subgerencia de Gestión Territorial y Urbano</p>				
	Línea base	Logros Esperados			
Año	2021	2023	2024	2025	2026
Valor	17.60%	15.50%	15.30%	15.10%	14.90%

FICHA TÉCNICA DEL INDICADOR



Objetivo Estratégico Institucional:	OEI.06	Promover el Desarrollo Urbano Territorial Ordenado y Sostenible en la Provincia de San Miguel.			
Acción Estratégica Institucional:	AEI.06.01	Plan de Desarrollo Urbano implementado de la provincia de San Miguel			
Nombre del Indicador:	Porcentaje de Implementación del Plan de Desarrollo Urbano				
Justificación:	Es importante calcular este indicador, ya que nos va a permitir medir la ejecución de las metas programadas en el Plan de Desarrollo Urbano de la provincia.				
Responsable del Indicador:	Subgerencia de Gestión Territorial y Urbano				
Limitaciones para la medición del Indicador:	Ninguna				
Método de Cálculo:	<p>Fórmula del indicador:</p> $\left(\frac{NAI}{TAP}\right) * 100$ <p>Donde: NAI: Número de actividades implementadas del Plan de Desarrollo Urbano TAP: Total de actividades programadas del Plan de Desarrollo Urbano</p> <p>Especificaciones técnicas: Este indicador, se calcula el porcentaje (%) del número de metas implementadas del Plan de Desarrollo Urbano respecto del total de metas programadas del Plan de Desarrollo Urbano para un año determinado</p>				
Sentido del indicador:	Ascendente				
Supuestos:	Mayor financiamiento por parte del Ministerio de Economía y Finanzas.				
Fuente y bases de datos:	Fuente: Municipalidad Provincial de San Miguel. Base de datos: Registros administrativos de la Subgerencia de Gestión Territorial y Urbano				
	Línea base	Logros Esperados			
Año	2021	2023	2024	2025	2026
Valor	20.00%	25.00%	30.00%	35.00%	40.00%



FICHA TÉCNICA DEL INDICADOR		
Objetivo Estratégico Institucional:	OEI.06	Promover el Desarrollo Urbano Territorial Ordenado y Sostenible en la Provincia de San Miguel.
Acción Estratégica Institucional:	AEI.06.02	Catastro actualizado en la jurisdicción de la provincia de San Miguel
Nombre del Indicador:	Porcentaje de viviendas catastradas.	
Justificación:	La medición del indicador permitirá ver el avance respecto a la actualización de catastro, ello permite tener el censo analítico de la propiedad inmobiliaria, en base a ello, se promoverá el desarrollo urbano territorial ordenado y sostenible.	
Responsable del Indicador:	Subgerencia de Gestión Territorial y Urbano	
Limitaciones para la medición del Indicador:	Ninguna	
Método de Cálculo:	<p>Fórmula del indicador:</p> $\left(\frac{NVC}{TV}\right) * 100$ <p>Donde: NVC: Número de viviendas catastradas. TV: Total viviendas</p> <p>Especificaciones técnicas:</p>	



	Este indicador, se calcula el porcentaje (%) del número de viviendas catastradas respecto del total de viviendas para un año determinado				
Sentido del indicador:	Ascendente				
Supuestos:	Mayor financiamiento por parte del Ministerio de Economía y Finanzas.				
Fuente y bases de datos:	Fuente: Gerencia de Desarrollo Territorial y Transporte. Base de datos: Registros administrativos de la Subgerencia de Gestión Territorial y Urbano				
	Línea base	Logros Esperados			
Año	2021	2023	2024	2025	2026
Valor	13.00%	15.00%	17.00%	19.00%	21.00%

FICHA TÉCNICA DEL INDICADOR

Objetivo Estratégico Institucional:	OEI.06	Promover el Desarrollo Urbano Territorial Ordenado y Sostenible en la Provincia de San Miguel.			
Acción Estratégica Institucional:	AEI.06.03	Espacios públicos recuperados y priorizados en beneficio de la provincia de San Miguel			
Nombre del Indicador:	Porcentaje de espacios públicos recuperados en la provincia				
Justificación:	La medición del indicador permitirá conocer la proporción de espacios públicos recuperados, ya que ello permitirá implementar obras y, por ende, se promoverá el desarrollo territorial.				
Responsable del Indicador:	Subgerencia de Gestión Territorial y Urbano				
Limitaciones para la medición del indicador:	Ninguna				
Método de Cálculo:	<p>Fórmula del indicador:</p> $\left(\frac{NER}{TER}\right) * 100$ <p>Donde: NER: Número de espacios públicos recuperados. TER: Total de espacios públicos por recuperar</p> <p>Especificaciones técnicas: Este indicador, se calcula el porcentaje (%) del número de espacios públicos recuperados respecto del total de espacios públicos por recuperar para un año determinado.</p>				
Sentido del indicador:	Ascendente				
Supuestos:	Mayor financiamiento por parte del Ministerio de Economía y Finanzas.				
Fuente y bases de datos:	Fuente: Municipalidad Provincial de San Miguel. Base de datos: Registros administrativos de la Subgerencia de Gestión Territorial y Urbano				
	Línea base	Logros Esperados			
Año	2021	2023	2024	2025	2026
Valor	13.00%	15.00%	17.00%	19.00%	21.00%

FICHA TÉCNICA DEL INDICADOR

Objetivo Estratégico Institucional:	OEI.06	Promover el Desarrollo Urbano Territorial Ordenado y Sostenible en la Provincia de San Miguel.			
Acción Estratégica Institucional:	AEI.06.04	Asistencia técnica en desarrollo urbano de forma integral en beneficio de la población de la provincia de San Miguel			
Nombre del Indicador:	Número de pobladores de nuevos barrios beneficiados con asistencias técnicas en desarrollo urbano.				



Justificación:	En cumplimiento del objetivo de desarrollo sostenible 11: Ciudades y comunidades sostenibles, el indicador permite conocer el número de asistencias técnicas en desarrollo urbano, con la finalidad de contar con una ciudad sostenible y ordenada.				
Responsable del Indicador:	Subgerencia de Gestión Económica y Comercialización				
Limitaciones para la medición del Indicador:	Ninguna				
Método de Cálculo:	<p>Fórmula del indicador:</p> $\sum_{i=1}^n PA$ <p>Donde:</p> <p>PA: Sumatoria del número de pobladores que recibieron asistencia técnica en desarrollo urbano.</p> <p>Especificaciones técnicas:</p> <p>Este indicador, se calcula realizando la sumatoria ($\sum_{i=1}^n$) de las asistencias técnicas en desarrollo urbano en la provincia para un año determinado.</p>				
Sentido del indicador:	Ascendente				
Supuestos:	Mayor financiamiento por parte del Ministerio de Economía y Finanzas.				
Fuente y bases de datos:	<p>Fuente: Municipalidad Provincial de San Miguel.</p> <p>Base de datos: Registros administrativos de la Subgerencia de Gestión Económica y Comercialización</p>				
	Línea base	Logros Esperados			
Año	2021	2023	2024	2025	2026
Valor	80	150	200	250	300

FICHA TÉCNICA DEL INDICADOR

Objetivo Estratégico Institucional:	OEI.07	Promover la Gestión Ambiental en Provincia de San Miguel			
Nombre del Indicador:	Porcentaje de residuos sólidos dispuestos adecuadamente.				
Justificación:	La medición del indicador permitirá conocer la proporción de residuos sólidos que tienen una disposición final adecuada respecto al total acumulado, con el fin de evitar la contaminación de la zona y el sub suelo.				
Responsable del Indicador:	Subgerencia de Gestión Ambiental y Residuos Sólidos				
Limitaciones para la medición del Indicador:	Ninguna				
Método de Cálculo:	<p>Fórmula del indicador:</p> $\left(\frac{RSD}{RSR} \right) * 100$ <p>Donde:</p> <p>RSD: Toneladas de residuos sólidos dispuestos adecuadamente.</p> <p>RSR: Toneladas de residuos sólidos recolectados.</p> <p>Especificaciones técnicas:</p> <p>Este indicador calcula el porcentaje (%) de residuos sólidos dispuestos adecuadamente respecto del total de residuos sólidos recolectados para un año determinado.</p>				
Sentido del indicador:	Ascendente				
Supuestos:	Los componentes de los residuos sólidos recolectados son de manera permanente en el tiempo.				
Fuente y bases de datos:	<p>Fuente: Municipalidad Provincial de San Miguel.</p> <p>Base de datos: Registros administrativos de la Subgerencia de Gestión Ambiental y Residuos Sólidos</p>				



Año	Línea base	Logros Esperados			
	2021	2023	2024	2025	2026
Valor	45.00%	50.00%	55.00%	60.00%	65.00%

FICHA TÉCNICA DEL INDICADOR

Objetivo Estratégico Institucional:	OEI.07	Promover la Gestión Ambiental en Provincia de San Miguel			
Acción Estratégica Institucional:	AEI.07.01	Manejo de residuos sólidos integral de los ciudadanos para la provincia de San Miguel.			
Nombre del Indicador:	Número de toneladas anuales de residuos sólidos dispuestos adecuadamente en la provincia.				
Justificación:	Es importante calcular este indicador, ya que nos va a permitir medir la cantidad de residuos sólidos segregados.				
Responsable del Indicador:	Subgerencia de Gestión Ambiental y Residuos Sólidos				
Limitaciones para la medición del Indicador:	Ninguna				
Método de Cálculo:	<p>Fórmula del indicador:</p> $\sum_{i=1}^n TA$ <p>Donde:</p> <p>TA: Sumatoria de toneladas anuales de residuos sólidos dispuestos adecuadamente en la provincia.</p> <p>Especificaciones técnicas:</p> <p>Este indicador, se calcula realizando la sumatoria ($\sum_{i=1}^n$) de las toneladas anuales de residuos sólidos dispuestos adecuadamente en la provincia para un año determinado.</p>				
Sentido del indicador:	Ascendente				
Supuestos:	Financiamiento oportuno por parte del Ministerio de Economía y Finanzas para la construcción de un relleno sanitario.				
Fuente y bases de datos:	<p>Fuente: Municipalidad Provincial de San Miguel.</p> <p>Base de datos: Registros administrativos de la Subgerencia de Gestión Ambiental y Residuos Sólidos</p>				
Año	Línea base	Logros Esperados			
	2021	2023	2024	2025	2026
Valor	15	20	25	30	35

FICHA TÉCNICA DEL INDICADOR

Objetivo Estratégico Institucional:	OEI.07	Promover la Gestión Ambiental en Provincia de San Miguel			
Acción Estratégica Institucional:	AEI.07.02	Segregación en la fuente y recolección selectiva de residuos sólidos para la provincia de San Miguel.			
Nombre del Indicador:	Número de toneladas de residuos sólidos inorgánicos recuperados segregados en fuente de origen				
Justificación:	El indicador cuantifica la cantidad de residuos sólidos que hayan sido recuperados, con el propósito de prevenir riesgos sanitarios, proteger el medio ambiente, la salud y el bienestar de todos aquellos que viven y circulan dentro de la ciudad.				
Responsable del Indicador:	Subgerencia de Gestión Ambiental y Residuos Sólidos				
Limitaciones para la medición del Indicador:	Ninguna				



Método de Cálculo:	Fórmula del indicador:				
	$\sum_{i=1}^n TRI$				
	Donde:				
	TRI: Sumatoria de toneladas de residuos sólidos inorgánicos recuperados segregados en fuente de origen.				
	Especificaciones técnicas:				
	Este indicador, se calcula realizando la sumatoria ($\sum_{i=1}^n$) de los residuos sólidos inorgánicos recuperados segregados en fuente de origen para un año determinado.				
Sentido del indicador:	Ascendente				
Supuestos:	Mayores campañas de sensibilización a la población.				
Fuente y bases de datos:	Fuente: Municipalidad Provincial de San Miguel. Base de datos: Registros administrativos de la Subgerencia de Gestión Ambiental y Residuos Sólidos				
	Línea base	Logros Esperados			
Año	2021	2023	2024	2025	2026
Valor	12	15	18	22	25

FICHA TÉCNICA DEL INDICADOR

Objetivo Estratégico Institucional:	OEI.07	Promover la Gestión Ambiental en Provincia de San Miguel			
Acción Estratégica Institucional:	AEI.07.03	Mantenimiento y Conservación permanente de áreas verdes de uso público en la provincia de San Miguel.			
Nombre del Indicador:	Porcentaje de metros cuadrados de áreas verdes en estado óptimo de mantenimiento en la provincia.				
Justificación:	Es importante calcular este indicador, ya que nos va a permitir medir las acciones de conservación de las áreas verdes de la provincia.				
Responsable del Indicador:	Subgerencia de Gestión Ambiental y Residuos Sólidos				
Limitaciones para la medición del Indicador:	Ninguna				
Método de Cálculo:	Fórmula del indicador:				
	$\left(\frac{NAC}{TAV} \right) * 100$				
	Donde:				
	NAC: Número de áreas verdes conservadas en estado óptimo. TAV: Total de áreas verdes en la Provincia.				
	Especificaciones técnicas:				
	Este indicador, se calcula el porcentaje (%) del número de áreas verdes conservadas en estado óptimo respecto del total de áreas verdes en la Provincia para un año determinado.				
Sentido del indicador:	Ascendente				
Supuestos:	Mayor financiamiento por parte del Ministerio de Economía y Finanzas.				
Fuente y bases de datos:	Fuente: Municipalidad Provincial de San Miguel. Base de datos: Registros administrativos de la Subgerencia de Gestión Ambiental y Residuos Sólidos				
	Línea base	Logros Esperados			
Año	2021	2023	2024	2025	2026
Valor	20.00%	30.00%	35.00%	40.00%	45.00%



FICHA TÉCNICA DEL INDICADOR

Objetivo Estratégico Institucional:	OEI.07	Promover la Gestión Ambiental en Provincia de San Miguel			
Acción Estratégica Institucional:	AEI.07.04	Plan Anual de Evaluación y Fiscalización Ambiental implementada en beneficio de la provincia de San Miguel.			
Nombre del Indicador:	Porcentaje de cumplimiento del Plan Anual de Evaluación y Fiscalización Ambiental.				
Justificación:	Es importante calcular este indicador, ya que nos va a permitir conocer el avance en la implementación de las acciones o actividades contempladas en el PLANEFA.				
Responsable del Indicador:	Subgerencia de Gestión Ambiental y Residuos Sólidos				
Limitaciones para la medición del Indicador:	Ninguna				
Método de Cálculo:	Fórmula del indicador:				
	$\left(\frac{NAI}{TAP}\right) * 100$				
	<p>Donde: NAI: Número de actividades implementadas del PLANEFA. TAP: Total de actividades programadas en el PLANEFA.</p> <p>Especificaciones técnicas: Este indicador, se calcula el porcentaje (%) del número de actividades implementadas del PLANEFA respecto del total de actividades programadas en el PLANEFA para un año determinado.</p>				
Sentido del indicador:	Ascendente				
Supuestos:	Mayor financiamiento por parte del Ministerio de Economía y Finanzas.				
Fuente y bases de datos:	Fuente: Municipalidad Provincial de San Miguel. Base de datos: Registros administrativos de la Subgerencia de Gestión Ambiental y Residuos Sólidos				
Año	Línea base	Logros Esperados			
		2021	2023	2024	2025
Valor	45.00%	55.00%	65.00%	75.00%	85.00%

FICHA TÉCNICA DEL INDICADOR

Objetivo Estratégico Institucional:	OEI.08	Mejorar el Servicio de Transporte y Tránsito en la Provincia de San Miguel			
Nombre del Indicador:	Porcentaje de empresas de transporte que cumplen con las normas vigentes en la provincia.				
Justificación:	La medición del indicador permitirá conocer el nivel de fiscalización de la prestación de servicios de transporte.				
Responsable del Indicador:	Subgerencia de Transporte y Seguridad Vial				
Limitaciones para la medición del Indicador:	Ninguna				



Método de Cálculo:	Fórmula del indicador:				
	$\left(\frac{EC}{TE}\right) * 100$				
Método de Cálculo:	Donde:				
	EC: Número de empresas que cumplen con las normas. TE: Total de empresas.				
Método de Cálculo:	Especificaciones técnicas:				
	Normas vigentes, se refiere a desplegar los efectos jurídicos para los que fue creada y que se desenvuelven en un marco de espacio y tiempo determinado. La vigencia de una norma está vinculada a la publicidad de la misma, su entrada en vigor y su aplicación en un espacio y un tiempo determinados.				
Sentido del indicador:	Ascendente				
Supuestos:	Mejor regulación del transporte público por parte del Ministerio de Transporte y Comunicación.				
Fuente y bases de datos:	Fuente: Gerencia de Desarrollo Territorial y Transporte. Base de datos: Registros administrativos de la Subgerencia de Transporte y Seguridad Vial				
	Línea base	Logros Esperados			
Año	2021	2023	2024	2025	2026
Valor	45.00%	50.00%	55.00%	60.00%	65.00%

FICHA TÉCNICA DEL INDICADOR

Objetivo Estratégico Institucional:	OEI.08	Mejorar el Servicio de Transporte y Tránsito en la Provincia de San Miguel			
Acción Estratégica Institucional:	AEI.08.01	Seguridad vial integral en beneficio de la población de la provincia de San Miguel.			
Nombre del Indicador:	Porcentaje de vías y calles con señalización en la provincia				
Justificación:	La medición del indicador permitirá conocer el avance respecto a la señalización por seguridad de las vías y calles, para evitar riesgos en el tránsito vehicular y peatonal.				
Responsable del Indicador:	Subgerencia de Transporte y Seguridad Vial				
Limitaciones para la medición del Indicador:	Ninguna				
Método de Cálculo:	Fórmula del indicador:				
	$\left(\frac{NVC}{TVC}\right) * 100$				
Método de Cálculo:	Donde:				
	NVC: Número de vías y calles con señalización. TVC: Total de vías y calles en la Provincia.				
Método de Cálculo:	Especificaciones técnicas:				
	Este indicador, se calcula el porcentaje (%) del número de vías y calles asfaltadas con señalización respecto del total de vías y calles en la Provincia para un año determinado.				
Sentido del indicador:	Ascendente				
Supuestos:	Mayor financiamiento por parte del Ministerio de Economía y Finanzas.				
Fuente y bases de datos:	Fuente: Municipalidad Provincial de San Miguel. Base de datos: Registros administrativos de la Subgerencia de Transporte y Seguridad Vial				
	Línea base	Logros Esperados			
Año	2021	2023	2024	2025	2026



Valor	20.00%	25.00%	30.00%	35.00%	40.00%
-------	--------	--------	--------	--------	--------

FICHA TÉCNICA DEL INDICADOR

Objetivo Estratégico Institucional:	OEI.08	Mejorar el Servicio de Transporte y Tránsito en la Provincia de San Miguel			
Acción Estratégica Institucional:	AEI.08.02	Ordenamiento Integral del Transporte Publico en beneficio de la provincia de San Miguel.			
Nombre del Indicador:	Número de licencias otorgadas en la provincia				
Justificación:	La medición del indicador permite conocer la idoneidad de los conductores, con la finalidad de prestar servicios de transporte seguros y de calidad.				
Responsable del Indicador:	Subgerencia de Transporte y Seguridad Vial				
Limitaciones para la medición del Indicador:	Ninguna				
Método de Cálculo:	<p>Fórmula del indicador:</p> $\sum_{i=1}^n LO$ <p>Donde: LO: Sumatoria de licencias otorgadas en la provincia.</p> <p>Especificaciones técnicas: Este indicador, se calcula realizando la sumatoria ($\sum_{i=1}^n$) de las licenciadas otorgadas para un año determinado.</p>				
Sentido del indicador:	Ascendente				
Supuestos:	Mayor financiamiento por parte del Ministerio de Economía y Finanzas.				
Fuente y bases de datos:	<p>Fuente: Municipalidad Provincial de San Miguel. Base de datos: Registros administrativos de la Subgerencia de Transporte y Seguridad Vial</p>				
	Línea base	Logros Esperados			
Año	2021	2023	2024	2025	2026
Valor	50	80	130	180	230

FICHA TÉCNICA DEL INDICADOR

Objetivo Estratégico Institucional:	OEI.08	Mejorar el Servicio de Transporte y Tránsito en la Provincia de San Miguel			
Acción Estratégica Institucional:	AEI.08.03	Planes Implementados en reordenamiento del tránsito y transporte público en forma oportuna en la Provincia de San Miguel.			
Nombre del Indicador:	Porcentaje de Planes Programados en reordenamiento del Tránsito y Transporte en la provincia				
Justificación:	La medición del indicador permitirá conocer el avance respecto a la señalización por seguridad de las vías y calles, para evitar riesgos en el tránsito vehicular y peatonal.				
Responsable del Indicador:	Subgerencia de Transporte y Seguridad Vial				
Limitaciones para la medición del Indicador:	Ninguna				
Método de Cálculo:	<p>Fórmula del indicador:</p> $\left(\frac{NAP}{TAC} \right) * 100$				



	<p>Donde:</p> <p>NAP: Número de actividades programadas en los planes de reordenamiento del Tránsito y Transporte. TAC: Total de actividades de los planes de reordenamiento del Tránsito y Transporte.</p> <p>Especificaciones técnicas:</p> <p>Este indicador, se calcula el porcentaje (%) del número de actividades programadas en los planes de reordenamiento del Tránsito y Transporte respecto del total de actividades de los planes de reordenamiento del Tránsito y Transporte para un año determinado.</p>				
Sentido del indicador:	Ascendente				
Supuestos:	Mayor financiamiento por parte del Ministerio de Economía y Finanzas.				
Fuente y bases de datos:	<p>Fuente: Municipalidad Provincial de San Miguel. Base de datos: Registros administrativos de la Subgerencia de Transporte y Seguridad Vial</p>				
	Línea base	Logros Esperados			
Año	2021	2023	2024	2025	2026
Valor	10.00%	15.00%	18.00%	22.00%	25.00%

FICHA TÉCNICA DEL INDICADOR

Objetivo Estratégico Institucional:	OEI.09	Reducir la Inseguridad Ciudadana en la Provincia de San Miguel.			
Nombre del Indicador:	Tasa de denuncias por faltas y delitos en la provincia				
Justificación:	La medición del indicador permitirá conocer las denuncias por faltas y delitos presentados en la comisaria, este indicador representa la mejor opción para medir el objetivo.				
Responsable del indicador:	Subgerencia de Seguridad Ciudadana y Defensa Civil				
Limitaciones para la medición del indicador:	Ninguna				
Método de Cálculo:	<p>Fórmula del indicador:</p> $\left(\frac{NAE}{TAP}\right) * 100$ <p>Donde:</p> <p>NAE: Número de denuncias por faltas y delitos. TAP: Total de población mayor de 18 años.</p> <p>Especificaciones técnicas:</p> <p>Denuncias por faltas y delitos: Se refiere a las denuncias que se presentan Contra la vida, el cuerpo y la salud, Contra la libertad, Contra la violencia familiar, Contra la seguridad pública, Contra el patrimonio.</p>				
Sentido del indicador:	Descendente				
Supuestos:	Fortalecer la articulación de los actores claves, que velan por la seguridad ciudadana en la provincia de San Miguel.				
Fuente y bases de datos:	<p>Fuente: Municipalidad Provincial de San Miguel. Base de datos: Registros administrativos de la Subgerencia de Seguridad Ciudadana y Defensa Civil</p>				
	Línea base	Logros Esperados			
Año	2021	2023	2024	2025	2026
Valor	11.00	6.30	4.20	3.15	2.10



FICHA TÉCNICA DEL INDICADOR

Objetivo Estratégico Institucional:	OEI.09	Reducir la Inseguridad Ciudadana en la Provincia de San Miguel.			
Acción Estratégica Institucional:	AEI.09.01	Programa de Seguridad Ciudadana Vecinal de manera focalizada en la Provincia de San Miguel.			
Nombre del Indicador:	Número de patrullajes e intervenciones realizados.				
Justificación:	Es importante calcular este indicador, ya que nos va a permitir medir el porcentaje de la población sensibilizados en temas de Seguridad Ciudadana.				
Responsable del Indicador:	Subgerencia de Seguridad Ciudadana y Defensa Civil				
Limitaciones para la medición del Indicador:	Ninguna				
Método de Cálculo:	<p>Fórmula del indicador:</p> $\sum_{i=1}^n LO$ <p>Donde:</p> <p>LO: Sumatoria del número de patrullajes e intervenciones realizadas.</p> <p>Especificaciones técnicas:</p> <p>Este indicador, se calcula realizando la sumatoria ($\sum_{i=1}^n$) del número de patrullajes e intervenciones realizadas para un año determinado.</p>				
Sentido del indicador:	Ascendente				
Supuestos:	Mayor compromiso del Comité Provincial de Seguridad Ciudadana.				
Fuente y bases de datos:	<p>Fuente: Municipalidad Provincial de San Miguel.</p> <p>Base de datos: Registros administrativos de la Subgerencia de Seguridad Ciudadana y Defensa Civil</p>				
	Línea base	Logros Esperados			
Año	2021	2023	2024	2025	2026
Valor	40	60	80	100	120

FICHA TÉCNICA DEL INDICADOR

Objetivo Estratégico Institucional:	OEI.09	Reducir la Inseguridad Ciudadana en la Provincia de San Miguel.			
Acción Estratégica Institucional:	AEI.09.02	Programas contra Violencia Familiar de manera oportuna en beneficio de la Provincia de San Miguel.			
Nombre del Indicador:	Número de personas atendidas en programas en Violencia Familiar en la provincia.				
Justificación:	Es importante calcular este indicador, ya que nos va a permitir medir el número de la población atendida en situaciones de violencia familiar.				
Responsable del Indicador:	Subgerencia de Seguridad Ciudadana y Defensa Civil				
Limitaciones para la medición del Indicador:	Ninguna				
Método de Cálculo:	<p>Fórmula del indicador:</p> $\sum_{i=1}^n PAP$ <p>Donde:</p> <p>PAP: Sumatoria de personas atendidas en programas en Violencia Familiar en la provincia.</p> <p>Especificaciones técnicas:</p>				



	Este indicador, se calcula realizando la sumatoria ($\sum_{i=1}^n$) de las Personas atendidas en los programas en Violencia Familiar en la provincia para un año determinado.				
Sentido del indicador:	Ascendente				
Supuestos:	Mayor compromiso del Comité Provincial de Seguridad Ciudadana.				
Fuente y bases de datos:	Fuente: Municipalidad Provincial de San Miguel. Base de datos: Registros administrativos de la Subgerencia de Seguridad Ciudadana y Defensa Civil				
	Línea base	Logros Esperados			
Año	2021	2023	2024	2025	2026
Valor	500	600	700	800	900

FICHA TÉCNICA DEL INDICADOR

Objetivo Estratégico Institucional:	OEI.10	Incrementar la Oferta Turística con Enfoque Cultural en la Provincia de San Miguel.			
Nombre del Indicador:	Porcentaje de turistas que visitan la provincia de San Miguel				
Justificación:	La medición del indicador es muy importante, dado que permitirá conocer las visitas que realizan a la provincia de San Miguel, fortaleciendo la actividad económica y impulsando el turismo en la provincia.				
Responsable del Indicador:	Subgerencia de Gestión Económica y Comercialización				
Limitaciones para la medición del Indicador:	Ninguna				
Método de Cálculo:	<p>Fórmula del indicador:</p> $\left(\frac{NT}{TT}\right) * 100$ <p>Donde: NT: Número de turistas que visitan San Miguel TT: Total de turistas que llegan a la Región de Cajamarca.</p> <p>Especificaciones técnicas: Este indicador calcula el porcentaje (%) de turistas que visitan San Miguel respecto del total de turistas que llegan a la Región de Cajamarca para un año determinado.</p>				
Sentido del indicador:	Ascendente				
Supuestos:	Recuperación y crecimiento de la economía.				
Fuente y bases de datos:	Fuente: Municipalidad Provincial de San Miguel. Base de datos: Registros administrativos de la Subgerencia de Gestión Económica y Comercialización				
	Línea base	Logros Esperados			
Año	2021	2023	2024	2025	2026
Valor	7.00%	25.00%	35.00%	45.00%	55.00%

FICHA TÉCNICA DEL INDICADOR

Objetivo Estratégico Institucional:	OEI.10	Incrementar la Oferta Turística con Enfoque Cultural en la Provincia de San Miguel.			
Acción Estratégica Institucional:	AEI.10.01	Asistencia técnica para el incremento del turismo sostenible en la provincia de San Miguel.			
Nombre del Indicador:	Número de Operadores Turísticos que reciben Asistencia Técnica en la provincia.				



Justificación:	La medición del indicador permitirá conocer el número de operadores turísticos que se benefician con las asistencias técnicas que brinda la municipalidad Provincial.				
Responsable del Indicador:	Subgerencia de Gestión Económica y Comercialización				
Limitaciones para la medición del Indicador:	Ninguna				
Método de Cálculo:	<p>Fórmula del indicador:</p> $\sum_{i=1}^n OT$ <p>Donde:</p> <p>OT: Sumatoria de Operadores Turísticos que reciben Asistencia Técnica en la provincia.</p> <p>Especificaciones técnicas:</p> <p>Este indicador, se calcula realizando la sumatoria ($\sum_{i=1}^n$) de los Operadores Turísticos que reciben Asistencia Técnica en la provincia para un año determinado.</p>				
Sentido del indicador:	Ascendente				
Supuestos:	Mayor compromiso del Comité Provincial de Seguridad Ciudadana.				
Fuente y bases de datos:	<p>Fuente: Municipalidad Provincial de San Miguel.</p> <p>Base de datos: Registros administrativos de la Subgerencia de Gestión Económica y Comercialización</p>				
	Línea base	Logros Esperados			
Año	2021	2023	2024	2025	2026
Valor	10	30	50	70	90

FICHA TÉCNICA DEL INDICADOR

Objetivo Estratégico Institucional:	OEI.10	Incrementar la Oferta Turística con Enfoque Cultural en la Provincia de San Miguel.
Acción Estratégica Institucional:	AEI.10.02	Programa de Desarrollo Turístico implementado en la provincia de San Miguel.
Nombre del Indicador:	Porcentaje de actividades turísticas promovidas en la provincia.	
Justificación:	Permite medir el nivel de actividades de promoción turística con el objetivo de acortar la brecha del servicio turístico existente en la provincia.	
Responsable del Indicador:	Subgerencia de Gestión Económica y Comercialización	
Limitaciones para la medición del Indicador:	Ninguna	
Método de Cálculo:	<p>Fórmula del indicador:</p> $\left(\frac{NAT}{TAT} \right) * 100$ <p>Donde:</p> <p>NAT: Número de actividades turísticas desarrolladas del programa TAT: Total de actividades turísticas propuestas del Programa.</p> <p>Especificaciones técnicas:</p> <p>Este indicador, se calcula el porcentaje (%) del número de actividades turísticas desarrolladas del programa respecto del total de actividades turísticas propuestas del Programa para un año determinado.</p>	
Sentido del indicador:	Ascendente	
Supuestos:	Mayor compromiso del Comité Provincial de Seguridad Ciudadana.	
Fuente y bases de datos:	<p>Fuente: Municipalidad Provincial de San Miguel.</p> <p>Base de datos: Registros administrativos de la Subgerencia de Gestión Económica y Comercialización</p>	



	Línea base	Logros Esperados			
Año	2021	2023	2024	2025	2026
Valor	9.00%	20.00%	25.00%	30.00%	35.00%

FICHA TÉCNICA DEL INDICADOR

Objetivo Estratégico Institucional:	OEI.11	Promover la gestión de riesgos de desastres en la Provincia de San Miguel.			
Nombre del Indicador:	Porcentaje de capacidad instalada básica frente a emergencias y desastres.				
Justificación:	El propósito del presente indicador, es medir las acciones realizadas por la Municipalidad Provincial de San Miguel que contribuyen a una adecuada gestión del riesgo de desastres en la provincia de San Miguel.				
Responsable del Indicador:	Subgerencia de Seguridad Ciudadana y Defensa Civil				
Limitaciones para la medición del Indicador:	Ninguna				
Método de Cálculo:	<p>Fórmula del indicador:</p> $\left(\frac{NAE}{TAP}\right) * 100$ <p>Donde: NAE: Número de acciones ejecutadas para ampliar la capacidad instalada. TAP: Total de acciones programadas para ampliar la capacidad instalada.</p> <p>Especificaciones técnicas: Este indicador calcula el porcentaje (%) de instrumentos de servicios públicos con mayores niveles de seguridad respecto al total de servicios públicos brindados a la población para un año determinado.</p>				
Sentido del indicador:	Ascendente				
Supuestos:	Mayor financiamiento por parte del Ministerio de Economía y Finanzas				
Fuente y bases de datos:	Fuente: Municipalidad Provincial de San Miguel. Base de datos: Registros administrativos de la Subgerencia de Seguridad Ciudadana y Defensa Civil				
	Línea base	Logros Esperados			
Año	2021	2023	2024	2025	2026
Valor	6.00%	15.00%	20.00%	25.00%	30.00%

FICHA TÉCNICA DEL INDICADOR

Objetivo Estratégico Institucional:	OEI.11	Promover la gestión de riesgos de desastres en la Provincia de San Miguel.			
Acción Estratégica Institucional:	AEI.11.01	Población con prácticas seguras para la resiliencia.			
Nombre del Indicador:	Porcentaje de personas expuestas a peligros con capacidad para responder ante emergencias y desastres.				
Justificación:	Es importante calcular este indicador, ya que nos va a permitir medir la reacción de la población ante peligros por desastres naturales.				
Responsable del Indicador:	Subgerencia de Seguridad Ciudadana y Defensa Civil				
Limitaciones para la medición del Indicador:	Ninguna				



Método de Cálculo:	Fórmula del indicador:				
	$\left(\frac{NAO}{TAO}\right) * 100$				
Método de Cálculo:	Donde:				
	NAO: Número de personas expuestas a peligros. TAO: Total de personas del distrito.				
Método de Cálculo:	Especificaciones técnicas:				
	Este indicador, se calcula el porcentaje (%) de personas operativas para responder ante emergencias y desastres respecto del total de actividades operativas del centro de operaciones de emergencia regional para un año determinado.				
Sentido del indicador:	Ascendente				
Supuestos:	Mayor financiamiento por parte del Ministerio de Economía y Finanzas				
Fuente y bases de datos:	Fuente: Municipalidad Provincial de San Miguel. Base de datos: Registros administrativos de la Subgerencia de Seguridad Ciudadana y Defensa Civil				
	Línea base	Logros Esperados			
Año	2021	2023	2024	2025	2026
Valor	8.00%	15.00%	25.00%	35.00%	45.00%

FICHA TÉCNICA DEL INDICADOR

Objetivo Estratégico Institucional:	OEI.11	Promover la gestión de riesgos de desastres en la Provincia de San Miguel.
Acción Estratégica Institucional:	AEI.11.02	Capacidad Instalada para la preparación y respuesta frente a emergencias y desastres
Nombre del Indicador:	Número de familias que recibe ayuda humanitaria	
Justificación:	A través del indicador se desea conocer el nivel de ayuda humanitaria a la población afectada.	
Responsable del Indicador:	Subgerencia de Seguridad Ciudadana y Defensa Civil	
Limitaciones para la medición del Indicador:	Ninguna	
Método de Cálculo:	Fórmula del indicador:	
	$\sum_{i=1}^n ST$	
Método de Cálculo:	Donde:	
	ST: Sumatoria de Familias que recibe ayuda humanitaria.	
Método de Cálculo:	Especificaciones técnicas:	
	Este indicador, se calcula realizando la sumatoria ($\sum_{i=1}^n$) de las familias que recibe ayuda humanitaria para un año determinado.	
Sentido del indicador:	Ascendente	
Supuestos:	Mayor financiamiento por parte del Ministerio de Economía y Finanzas	
Fuente y bases de datos:	Fuente: Municipalidad Provincial de San Miguel. Base de datos: Registros administrativos de la Subgerencia de Seguridad Ciudadana y Defensa Civil	
	Línea base	Logros Esperados



Año	2021	2023	2024	2025	2026
Valor	200	400	500	600	700

FICHA TÉCNICA DEL INDICADOR					
Objetivo Estratégico Institucional:	OEI.12	Fortalecer la gestión institucional.			
Nombre del Indicador:	Porcentaje del Presupuesto institucional ejecutado.				
Justificación:	El indicador permite conocer el nivel de avance de la ejecución presupuestal, teniendo en cuenta que esta busca mejorar la gestión institucional en beneficio de la población.				
Responsable del Indicador:	Oficina General de Planeamiento y Presupuesto				
Limitaciones para la medición del Indicador:	Ninguna				
Método de Cálculo:	<p>Fórmula del indicador:</p> $\left(\frac{PIE}{TPI}\right) * 100$ <p>Donde: PIE: Presupuesto institucional ejecutado a nivel de devengado. TPI: Total del Presupuesto institucional modificado.</p> <p>Especificaciones técnicas: Este indicador calcula el porcentaje (%) de presupuesto institucional asignado a nivel de devengado para un año determinado.</p>				
Sentido del indicador:	Ascendente				
Supuestos:	Mayor financiamiento por parte del Ministerio de Economía y Finanzas				
Fuente y bases de datos:	Fuente: Oficina General de Planeamiento y Presupuesto. Base de datos: Registros administrativos de la Oficina de Presupuesto				
	Línea base	Logros Esperados			
Año	2021	2023	2024	2025	2026
Valor	86.00%	90.00%	93.00%	96.00%	99.00%



FICHA TÉCNICA DEL INDICADOR		
Objetivo Estratégico Institucional:	OEI.12	Fortalecer la gestión institucional.
Acción Estratégica Institucional:	AEI.12.01	Instrumentos de gestión actualizados en beneficio de la administración municipal
Nombre del Indicador:	Porcentaje de instrumentos de gestión actualizadas.	
Justificación:	El indicador permite conocer el nivel de avance de los documentos de gestión a ser elaborados y/o actualizados entre ellos tenemos el Reglamento de Organización y Funciones (ROF), Texto Único de Procedimientos Administrativos (TUPA), Manual de Clasificador de cargos (MCC), Cuadro para la Asignación de Personal Provisional (CAP – P), Plan de Desarrollo Local Concertado (PDLC), Plan Estratégico Institucional (PEI), Plan Operativo Institucional (POI), Presupuesto Participativo Municipal (PPM), etc., teniendo en cuenta que busca mejorar la eficacia y eficiencia en la ejecución de las acciones de la municipalidad provincial de San Miguel.	



Responsable del Indicador:	Oficina General de Planeamiento y Presupuesto				
Limitaciones para la medición del Indicador:	Ninguna				
Método de Cálculo:	<p>Fórmula del indicador:</p> $\left(\frac{NI}{TI}\right) * 100$ <p>Donde: NI: Número de instrumentos de gestión actualizados y/o elaborados. TI: Total de instrumentos de gestión identificados para su actualización y/o elaboración.</p> <p>Especificaciones técnicas: Este indicador calcula el porcentaje (%) de las actualizaciones y/o elaboraciones de los instrumentos de gestión para un año determinado.</p>				
Sentido del indicador:	Ascendente				
Supuestos:	Mayor financiamiento por parte del Ministerio de Economía y Finanzas				
Fuente y bases de datos:	Fuente: Municipalidad Provincial de San Miguel. Base de datos: Registros administrativos de la Oficina General de Planeamiento y Presupuesto				
	Línea base	Logros Esperados			
Año	2021	2023	2024	2025	2026
Valor	10.00%	20.00%	30.00%	40.00%	50.00%

FICHA TÉCNICA DEL INDICADOR

Objetivo Estratégico Institucional:	OEI.12	Fortalecer la gestión institucional.
Acción Estratégica Institucional:	AEI.12.02	Capacidades Fortalecidas del personal de la Municipalidad Provincial de San Miguel
Nombre del Indicador:	Porcentaje de personal capacitado de la Municipalidad Provincial	
Justificación:	El indicador permite conocer el grado de conocimiento del personal y para ejercer sus funciones, en la Municipalidad provincial de San Miguel.	
Responsable del Indicador:	Oficina de Recursos Humanos	
Limitaciones para la medición del Indicador:	Ninguna	
Método de Cálculo:	<p>Fórmula del indicador:</p> $\left(\frac{NP}{TP}\right) * 100$ <p>Donde: NP: Número de personal capacitado de la municipalidad Provincial TP: total de personal de la municipalidad Provincial.</p> <p>Especificaciones técnicas: Este indicador, se calcula el porcentaje (%) del número de personal capacitado de la municipalidad Provincia respecto del total de personal de la municipalidad Provincia para un año determinado.</p>	
Sentido del indicador:	Ascendente	
Supuestos:	Mayor financiamiento por parte del Ministerio de Economía y Finanzas	
Fuente y bases de datos:	Fuente: Municipalidad Provincial de San Miguel. Base de datos: Registros administrativos de la Oficina de Recursos Humanos	



	Línea base	Logros Esperados			
Año	2021	2023	2024	2025	2026
Valor	40.00%	60.00%	60.00%	70.00%	80.00%

FICHA TÉCNICA DEL INDICADOR

Objetivo Estratégico Institucional:	OEI.12	Fortalecer la gestión institucional.			
Acción Estratégica Institucional:	AEI.12.03	Espacios y mecanismos de participación ciudadana fortalecidos en la Municipalidad Provincial de San Miguel.			
Nombre del Indicador:	Número de reuniones realizadas con participación de la población en la municipalidad				
Justificación:	Es importante calcular este indicador, ya que nos va a permitir medir la transparencia de las acciones ejecutadas en bien del distrito con participación vecinal.				
Responsable del Indicador:	Oficina General de Planeamiento y Presupuesto				
Limitaciones para la medición del Indicador:	Ninguna				
Método de Cálculo:	<p>Fórmula del indicador:</p> $\sum_{i=1}^n SRR$ <p>Donde:</p> <p>SRR: Sumatoria de Reuniones realizadas con participación de la población en la municipalidad.</p> <p>Especificaciones técnicas:</p> <p>Este indicador, se calcula realizando la sumatoria ($\sum_{i=1}^n$) de las reuniones realizadas con participación de la población en la municipalidad para un año determinado.</p>				
Sentido del indicador:	Ascendente				
Supuestos:	Mayor financiamiento por parte del Ministerio de Economía y Finanzas				
Fuente y bases de datos:	<p>Fuente: Municipalidad Provincial de San Miguel.</p> <p>Base de datos: Registros administrativos de la Oficina General de Planeamiento y Presupuesto</p>				
	Línea base	Logros Esperados			
Año	2021	2023	2024	2025	2026
Valor	6	10	12	14	16

FICHA TÉCNICA DEL INDICADOR

Objetivo Estratégico Institucional:	OEI.12	Fortalecer la gestión institucional.			
Acción Estratégica Institucional:	AEI.12.04	Recaudación Tributaria oportuna en beneficio de la Municipalidad Provincial de San Miguel.			
Nombre del Indicador:	Porcentaje de Tributos recaudados en la Municipalidad				
Justificación:	Es importante calcular este indicador, ya que nos va a permitir medir la recaudación de los tributos y rentas municipales.				
Responsable del Indicador:	Gerencia de Administración Tributaria				



Limitaciones para la medición del Indicador:	Ninguna				
Método de Cálculo:	<p>Fórmula del indicador:</p> $\left(\frac{NTR}{TTR}\right) * 100$ <p>Donde: NTR: Número de tributos recaudados TTR: Total de tributos a recaudar.</p> <p>Especificaciones técnicas: Este indicador, se calcula el porcentaje (%) de la Ejecución de los tributos respecto del total de los tributos a recaudar para un año determinado.</p>				
Sentido del indicador:	Ascendente				
Supuestos:	Mayor financiamiento por parte del Ministerio de Economía y Finanzas				
Fuente y bases de datos:	<p>Fuente: Municipalidad Provincial de San Miguel. Base de datos: Registros administrativos de la Gerencia de Administración Tributaria</p>				
	Línea base	Logros Esperados			
Año	2021	2023	2024	2025	2026
Valor	ND	20.00%	25.00%	30.00%	35.00%

FICHA TÉCNICA DEL INDICADOR

Objetivo Estratégico Institucional:	OEI.12	Fortalecer la gestión institucional.			
Acción Estratégica Institucional:	AEI.12.05	Asesoramiento institucional oportuno en beneficio de la Provincial de San Miguel.			
Nombre del Indicador:	Porcentaje de documentos atendidos en el plazo				
Justificación:	Este indicador permite medir la capacidad de atender los documentos emitidos y recibidos dentro de los plazos establecidos en la gestión administrativa.				
Responsable del Indicador:	Oficina General de Asesoría Jurídica				
Limitaciones para la medición del Indicador:	Ninguna				
Método de Cálculo:	<p>Fórmula del indicador:</p> $\left(\frac{NDA}{TDR}\right) * 100$ <p>Donde: NDA: Número de documentos atendidos en el plazo en la Municipalidad. TDR: Total de documentos recibidos en la Municipalidad.</p> <p>Especificaciones técnicas: Este indicador, se calcula el porcentaje (%) de los documentos atendidos dentro de los plazos establecidos en la gestión administrativa, en la Municipalidad respecto del total de los documentos recibidos en la Municipalidad para un año determinado.</p>				
Sentido del indicador:	Ascendente				
Supuestos:	Mayor Desburocratización de los procesos.				
Fuente y bases de datos:	<p>Fuente: Municipalidad Provincial de San Miguel. Base de datos: Registros administrativos de la Oficina General de Asesoría Jurídica</p>				
	Línea base	Logros Esperados			
Año	2021	2023	2024	2025	2026
Valor	40.00%	70.00%	80.00%	80.00%	90.00%



FICHA TÉCNICA DEL INDICADOR

Objetivo Estratégico Institucional:	OEI.12	Fortalecer la gestión institucional.			
Acción Estratégica Institucional:	AEI.12.06	Gobierno electrónico abierto y transparente en la Provincial de San Miguel.			
Nombre del Indicador:	Porcentaje de implementación del plan de acción de gobierno electrónico abierto y transparente.				
Justificación:	El indicador permitirá conocer las acciones inmediatas sobre el plan de acción, realizadas por la unidad orgánica de la Oficina de Tecnologías de la información, tiene como fin asesorar a la entidad.				
Responsable del Indicador:	Oficina de Tecnologías de la Información				
Limitaciones para la medición del Indicador:	Ninguna				
Método de Cálculo:	<p>Fórmula del indicador:</p> $\left(\frac{NAI}{TAC}\right) * 100$ <p>Donde:</p> <p>NAI: Número de actividades implementadas del Plan de Acción de Gobierno Electrónico Abierto. TAC: Total de actividades del Plan de Acción de Gobierno Electrónico Abierto.</p> <p>Especificaciones técnicas:</p> <p>Este indicador, se calcula el porcentaje (%) de las actividades implementadas del Plan de Acción de Gobierno Electrónico Abierto respecto del total de actividades del Plan de Acción de Gobierno Electrónico Abierto para un año determinado.</p>				
Sentido del indicador:	Ascendente				
Supuestos:	Mayor Desburocratización de los procesos.				
Fuente y bases de datos:	<p>Fuente: Municipalidad Provincial de San Miguel. Base de datos: Registros administrativos de la Oficina de Tecnologías de la Información</p>				
	Línea base	Logros Esperados			
Año	2021	2023	2024	2025	2026
Valor	3.00%	10.00%	15.00%	20.00%	25.00%

